

Vuzu Projesi İsterler Listesi

Proje Konusu ve Kapsamı:

VUZU projesinde hedef derlenen Premium içeriklerinin en kaliteli ve kolay kullanılabilir şekilde tüketicilere web, mobil ve connected TV'ler üzerinden sunulmasıdır.

Söz konusu kurulan merkezi yapı üzerinden kanal VOD içerikleri ve canlı yayın sunum hizmetleri sağlanacaktır. Bu bağlamda yeni çalışılacak site tasarımı mevcut kanal sitelerinin içine gömülmeye uyumlu olarak tasarlanacak olup ilgili sitelerde web tv ye tıklandığında header menu altından itibaren söz konusu domain altında aynı yapı ve galeriler ile çalışıyor olacaktır.

Index:

1. İçerik Setleri
2. Sayfalar
3. Player
4. Admin/Console Altyapısı
5. Raporlar
6. Sendikasyon Altyapısı

1. İçerik Setleri:

VUZU kapsamında oluşturulacak yapı içerisinde yer alacak temel video içerik seti:

Video içeriği:

- Dizi (Kısa Sahneler, Fragmanlar, dizi bölümleri)
- Film
- Spor
- Müzik

Diğer İçerik Sayfaları:

- Yönetmen, Sporcu, Oyuncu, Artist/sanatçı

Menü Yapısı

- Dizi
 - En Popüler Diziler
 - Tüm Diziler
 - Diziler
 - Yerli Diziler
 - Yabancı Diziler
 - En Yeniler
 - Özel Diziler
 - Bölüm Özetleri
 - Dizi Fragmanları
 - Klipler
- Müzik

- Popüler Klipler
- Klipler
 - Yerli Klipler
 - Yabancı Klipler
 - En Yeniler
 - Özel Videolar
 - Tüm Klipler
- Spor
 - Popüler Klipler
 - Spor Klipleri
 - Futbol
 - Basketbol
 - Eurolig
 - NBA
 - En Yeniler
- Canlı Kanallar
 - Star
 - NTV
 - NTV Spor
 - E2
 - TRT
 - ...
- Özel Kanallar
 - Haber
 - Belgesel
 - Yaşam/Sağlık
 - Güzellik/Kadınca
 - Çizgi Film
 - Tümü
- Sinema/Film
 - Vizyondakiler
 - Gelecek Filmler (3 Haftalık periyod içerisinde)
 - En Yeniler (Fragmanlar)
 - Tümü

dan oluşacaktır.

2. Sayfalar

Proje kapsamında mobil servisler dışında toplamda 35-40 arası sayfa olacaktır. Tüm sayfalar, dinamik, statik, ve popup olmak üzere 3 farklı yapıdan oluşacaktır.

Sayfa Listesi:

- Ana Sayfa (mainpage bkz.)
- Dizi ana sayfası
- Müzik ana sayfası
- Canlı Kanal ana Sayfası
- Spor Ana Sayfası
- Film/Sinema Ana Sayfası

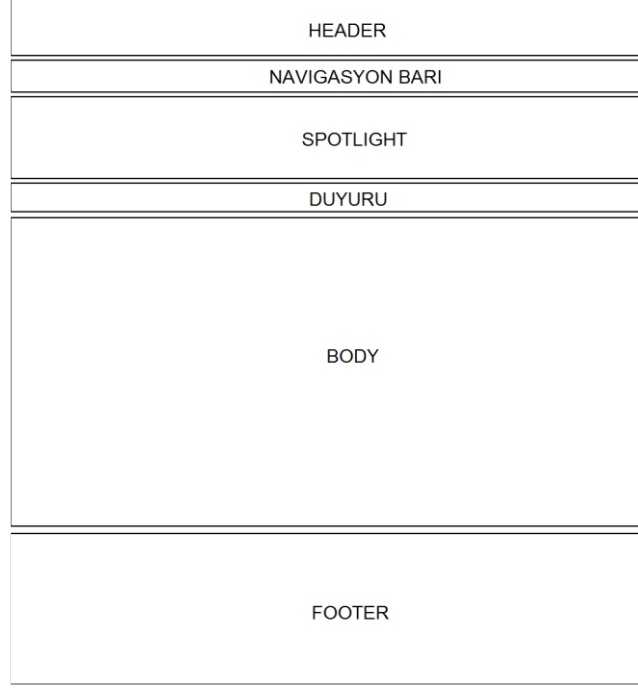
- Özel Kanalllar ana Sayfası
- Dizi için birim İçerik ana sayfası
- Dizi İçerik izleme sayfası (Content view page-Dizi Bkz.)
- Müzik izleme sayfası
- Canlı Kanal izleme sayfası
- Sinema/film izleme sayfası
- Spor izleme sayfası
- Özel Kanal sayfası
- Arama Sayfası
- Tarihe Göre Arama Sayfası
- A-Z Sayfası
- Üye Girişi, Üye Ol, Çıkış, Şifre Hatırlatma
- Listelerim Sayfası
- Bilgilerim Sayfası
- Privacy and Settings Sayfası
- Sosyal Bağlantılarım Sayfası
- RSS Sayfası, site haritası, widget sayfası
- Hakkında Sayfası
- Kullanıcı ve Gizlilik Sözleşmesi Sayfası
- Yardım Sayfası
- İletişim Sayfaları
- İçeriğe ait olan alt sayfalar (Artist/Sanatçı, Oyuncular,yönetmen vb.)
- Newsletter ve notification
- Yazı/Haber Sayfası/Gündem Sayfası
- Galeri Sayfası (Fotohaber vb)
- Firma Kanal Sayfası

2.1. Dinamik Sayfalar: Sitede yer alan her bir dinamik sayfa bir template manager üzerinden kontrol edilecektir. Bu altyapı sayesinde her birim sayfa önceden tanımlanmış olan modülleri içerecektir. Sayfa ve içeriğin türüne göre sayfada bulunan modüller güncellenebilecek, yeni modüller isteğe göre eklenip, çıkarılabilecektir. Sayfa genel yapısı içerisindeki modüller dinamik olarak değiştirilebilecektir. Gerekli durumlarda yeni modüller yazılarak sisteme entegre edilecektir.

Dinamik Sayfaların Genel Yapısı ve Özellikleri:

- Sayfalar 1026x768 formatında olacaktır.
- Her sayfada en az bir banner olacaktır. (300x250 banner)
- Her sayfa header, body ve footer'dan oluşacaktır.
- Tüm sayfalar template manager üzerinden kontrol edilebilecektir.

Sayfa genel yapısı şu şekilde olacaktır.




Modüller:


- Tüm yaratılan modüller merkezi bir şekilde yönetilmelidir. Yayında bulunduğu kanal ne ise, sadece onun içeriklerini çekebileceği gibi, merkezden izin verildiği takdirde seçilen birden fazla havuzdan veride gösterebilir. Bu durumda merkeze back link sağlayacaktır. (Syndication maddesinde detaylı anlatım mevcuttur)
- Yaratılan modüllerin sayısı çok fazla olacağından, editoryel açıdan kolaylık sağlamak için, idleme uygun bir şekilde yapılmalıdır. Gerekirse sayfanın kaynak kodunda, modül id ne bir şekilde gözükmelidir. İlgili modül için Preview butonuda da konabilir.

2.1.1. Header Modülü:

- Header modülü 3 bölümden oluşmaktadır.
 - Logo:
 - Header modülünün sol tarafında VUZU logosu bulunacaktır.
 - Arama barı:
 - Header modülünün orta kısmında arama barı bulunacaktır.
 - Arama barı üç kısımdan oluşmaktadır.
 - Kullanıcıların aratacakları “kelime” ya da “kelimeleri” yazacakları bölüm
 - Aramayı başlatmak için basacakları button
 - Arama motoru, auto-complete özelliği ile çalışmaktadır.
 - Üyelik linkleri
 - Header modülünün sağ tarafında üyelik linkleri bulunacaktır.
 - Giriş yapmamış bir kullanıcı üyelik linkleri kısmında “Giriş Yap” ve “Kayıt Ol” kısımlarını görecektir.

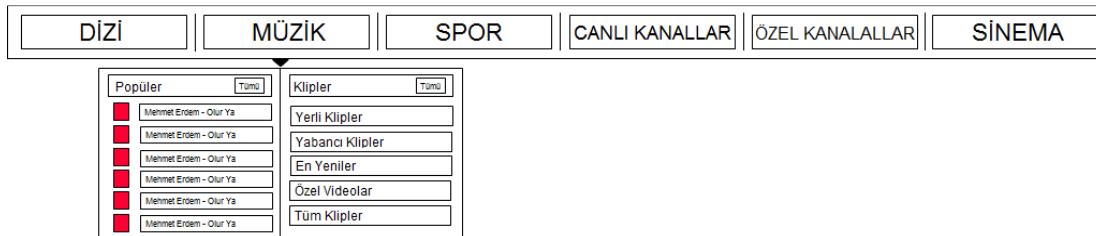


- Üye girişini gerçekleştirmiş bir kullanıcı ise üyelik linkleri kısmında “Merhaba” mesajı bölümünü, izleme listesini ve kullanıcının (Facebook ve Twitter) sosyal paylaşım hesaplarını VUZU hesabı ile bağlayıp bağlamadığını gösteren bir bölüm bulunmaktadır. İzleme listesine eklenen içeriklerin adedi gözükecektir. Artıya basması durumunda alt tarafa doğru pop-up açılacak ve son eklenen 10 içeriği görecektir. Linke basması durumunda izleme listem sayfasına gidecektir. Tümünü diye bir buton olacak.
 - Üyelik linklerinin olduğu kısmın pozisyonu, kullanıcının seçeceği “kullanıcı adının” uzunluğuna uygun bir şekilde otomatik olarak belirlenecektir.



- Kullanıcı mouse’u ile ok üzerine geldiğinde ; Vuzu’dan çıkış yapabileceği ve bilgilerim linkini görecektir.
- Kullanıcı isterse, bilgilerim altından şifre ve üyelik bilgilerini değiştirebilir. Gene isterse buradan newsletter’a kayıt olabilir.

2.1.2. Navigasyon Barı Modülü:



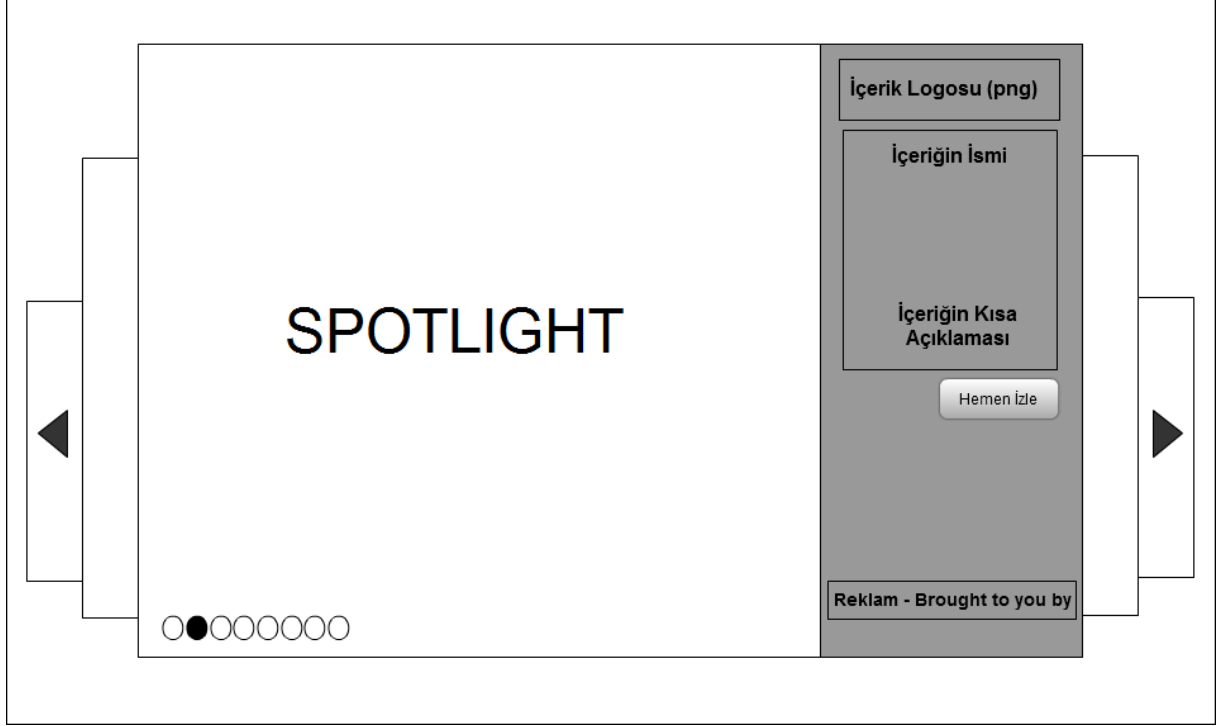
- Navigasyon barı 6 bölümden oluşmaktadır. İsteğe bağlı olarak ekleme ve çıkarma yapılabilir.
 - Dizi Bölümü
 - Müzik Bölümü

- Spor Bölümü
- Canlı Kanallar Bölümü
- Özel Kanallar Bölümü
- Sinema/film Bölümü
- Kullanıcı mouse'u ile bu bölümlerden herhangi birinin üzerine geldiğinde; bu bölümlerin alt-bölümlerinin listesi gözükecektir.
- Bu alan gene customize olabilecektir. Bu alana farklı kategoriler gelebileceği gibi arama çubuğuda eklenebilmelidir.

2.1.3. Spotlight Modülü:



- Spotlight standard çözünürlükte tüm manşeti kapsayacaktır. İki Yanda bulunan küçük thumbnailler gözükmeyecektir. (Üst Resimdeki Gösterimde olduğu gibi)
 - Standard çözünürlük için oluşturulacak yapı www.hulu.com sitesinde gösterildiği gibi olacaktır.



- Eğer kullanılan ekran widescreen ise bu durumda kenardaki thumnailler gelecektir. (Üst Resimdeki Gösterimde olduğu gibi)
- Merkezde konumlanacak olanının boyutu 640x360 olacaktır.
 - Spotlight'ın kurgusu, screen.yahoo.com sitesinde kullanılan benzeyecektir. (Ekran widescreen olması durumunda)
 - Kullanıcının farklı içeriklerin görselleri arasında dolaşmasını sağlayacak olan kontrol bölümü; screen.yahoo.com sitesinde kullanılan farklı olarak merkezdeki büyük görsellerin sol alt köşesinde konumlandırılacaktır.
- Merkezdeki her bir görselin üzerinde şu alanlar bulunacaktır:
 - farklı içeriklerin görselleri arasında dolaşmasını sağlayacak olan kontrol bölümü
 - İçeriğın logosunun bulunduğu alan (png)
 - İçeriğın ismi ve içerik hakkında kısa bir açıklamanın bulunduğu alan
 - Reklam alanı
 - Bu alan "brought to you by" formatında olacaktır.
 - Hemen izleme butonu
 - Bu butonun tasarımı dinamik olacaktır. Farklı içerik grupları (ör. Diziler için ayrı, spor için ayrı vs. Gibi; kurtlar vadisi içerikleri için ayrı, behzat ç. İçerikleri için ayrdı) için farklı tasarımda butonlar hazırlanacaktır.
- Spotlight modülünün sağ ve sol tarafında, kullanıcı mouse u ile bu modülün üzerine geldiğinde ortaya navigasyon okları çıkacaktır.
 - Widescreen olması durumunda yukarıdaki görselde olduğu üzere, en kenardaki görsel parçalarının üzerinde olacaktır.

2.1.3.1. Birim İçerik Sayfası Spotlight



- Bu bölümün detayları ilerleyen adımlarda detaylandırılacaktır.
- Fakat genel olarak:
 - Spotlight alanı içerisinde kullanılacak görsellerin sol tarafında, kullanıcıların birim içerik sayfası içerisinde navigasyonunu sağlayacak bir alan olacaktır.
 - Bu alanın üstünde alakalı içeriğin bilgisi sunulacaktır.
 - Spotlight görsellerinin altındaki alan içerisinde kullanıcı sosyal aksiyon barı bulunacaktır.
 - Bu bar içerisinde kullanıcılar:
 - İçeriği oylayabilecekler
 - Listelerine ekleyebilecekler
 - Ve diziye paylaşabileceklerdir:
 - Mail ile
 - Twitter üzerinden
 - Facebook üzerinden
 - Ve daha önceden o içerik kaç kez beğenilmiş bilgisine ulaşabilecekler.
 - Spotlight alanı içerisindeki görsellerin üzerine tıkladığında kullanıcılar, alakalı içeriğin izleme sayfasından o içeriği izlemeye yönlendirilecektir direkt olarak.

2.1.4. Duyuru Modülü:


- Bu modül www.hulu.com sitesindeki kullanımına benzer olarak VUZU sitesi içerisinde kullanılacaktır.
- Bu modül VUZU platformunun, kullanıcıları ile bireysel iletişim kurmasına imkan sağlayacaktır.
- Console üzerinden basitçe direk text olarak haber girilebilecektir.
- Kullanıcıya mesajlar üye tipine göre ayarlanabilmelidir.
- Kişiye göre mesajda verilebilmelidir.
- Bu modül üzerinden kullanıcılara içerikler hakkındaki duyurular, platform içerisindeki değişiklikler hakkındaki bilgilendirmeler, indirimler ve bazı

reklam kampanyaları kullanıcılara kişisel olarak aktarılacaktır. (kişiyeye özel olarak)

- Duyuru Modülünün ana sayfa yapısı içerisindeki varlığı dinamik özellikte olacaktır.
 - Platform yönetiminin tercihine göre bu modül istenildiğinde kullanıcı tarafından kapatılabilir özellikte olacaktır.
 - Yine platform yönetiminin tercihine göre bu modül istenildiğinde sayfa içerisinde kullanılmayacaktır.

2.1.5. Body Modülü:

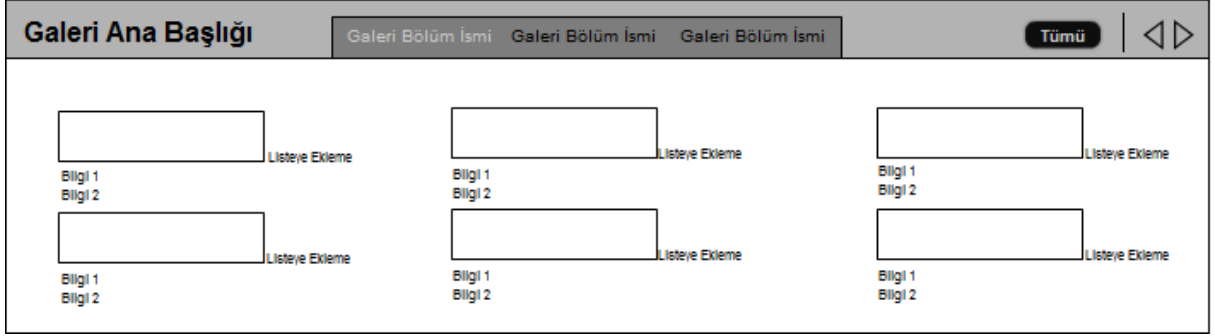
- Body modülü BODY1, BODY2, BODY3 bölgesi olmak üzere 3 bölümden oluşacaktır.
- BODY3 isteğe bağlı olarak çıkarılıp, eklenebilir.
- Bu üç bölüm kendi altında farklı modüllerden oluşmaktadır.



*Bu uygulama dışında sadece Player olan etrafı pageskin giydirilmiş extra bir şablonda da uygulanabilir. Bu yapı firma kanal sayfası için kullanılacaktır.

2.1.5.1. BODY1 Modülleri:

2.1.5.1.1. Tab Galeri Modülü

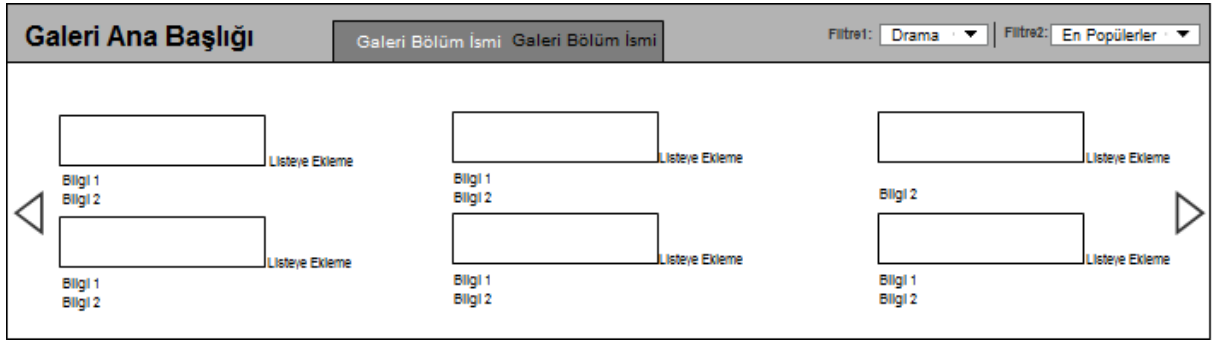


- Tab Gallery Modülü üç ana kısımdan oluşmaktadır.
 - Galeri bölüm isimleri kısmı
 - Tab galeri modülünün üst kısmında olacaktır.
 - Bu kısım, tab galeri modülünün kaç ayrı bölümden oluştuğunu gösterecektir.
 - Kullanıcılar bu kısımdaki farklı galeri bölüm isimlerine tıklayarak, o galerinin içeriğine ulaşacaktır.
 - Bu kısım içerisinde kaç farklı galeri bölüm isminin olacağı dinamik olarak belirlenip değişecektir.
 - Tek bir galeri bölüm ismi kullanılmak istendiğinde, tab galeri modülü sadece tek bir bölümden oluşacaktır.
 - Bu bölüm içerisinde Galeri Ana Başlığı ve Galeri bölüm isimleri alakalı olacaktır.
 - Örneğin Galeri Ana Başlığı, DİZİ ise, Galeri Bölüm İsmi de Popüler, Yeni, Eski olduğunda; aslında kullanıcı Popüler Dizileri, Yeni Dizileri ve Eski Dizileri göreceğini anlayacaktır.
 - Galeri Ana Başlığına kullanıcılar tıklayamayacaktır.
 - İçerik görsel/poster'lerinin ve içerik hakkındaki bilgilerin bulunduğu kısım
 - Bu kısım içerisinde bir birim içerik için farklı boyutta görsel/posterler hazırlanacaktır.
 - İstenildiğinde dinamik olarak farklı boyuttaki görsel/posterlerin arasında değişiklik yapılabilir olacaktır.
 - Dikey-yatay otomasyonu özelliğine sahip olacaktır.
 - Her birim içerik poster/görselinin yanında bir ikon bulunacaktır.
 - Bu ikon görselin sağ alt köşesinin yanında bulunacaktır.
 - Bu ikon kullanıcının o içeriği "listesine" eklemesini sağlayacak "izleme listesi" ikonu olacaktır.
 - Her bir içerik poster/görselinin altında, birim içerik hakkında sunulan bilgiler olacaktır.
 - Bu bilgilerin sayısı ve çeşidi dinamik olarak belirlenecektir/değiştirilecektir.

- Her bir galeri bölüm ismi kısmının altında kaç sütun ve kaç satır içeriğin bulunacağı dinamik olarak belirlenecektir/değiştirilecektir.
- Navigasyon kontrol kısmı
 - Bu kısım Modülün header'ı içerisinde, en sağda bulunacaktır.
 - Bu kısım içerisinde kaç farklı alt sayfa arasında navigasyonun sağlanacağı dinamik olarak belirlenecektir/değiştirilecektir.
- Bu üç kısma ek olarak modülün headerının sağ üst kısmına konumlandırılacak olan "Tümü" butonu ile kullanıcılar ilgili başlığın sayfasına yönlendirileceklerdir.

2.1.5.1.2. Tab Galeri Modülü2

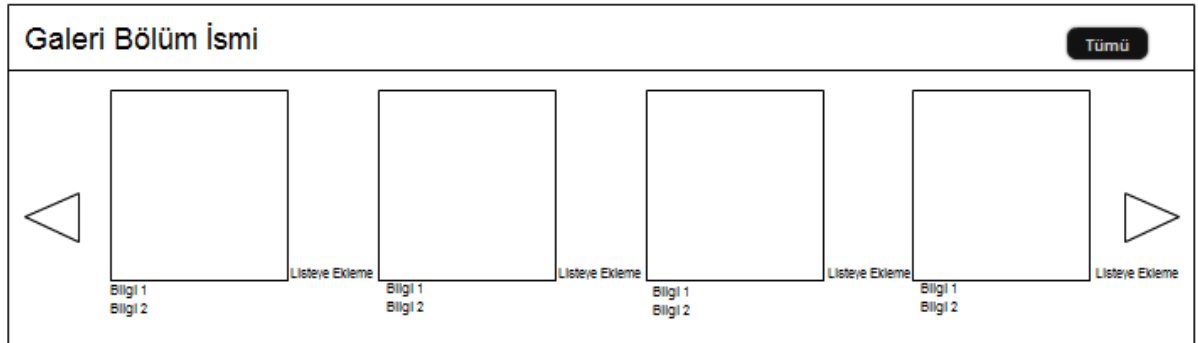
Tab galeri modülü 2



- Bu modül Tab Galeri Modülü ile aynı özelliklere sahip olacaktır.
- Tab Galeri modülünden farklı olarak Modül headerının en sağ tarafında "Tümü" butonu ve navigasyon okları bulunmayacaktır.
- Tab Galeri modülünden farklı olarak Modül headerının en sağ tarafında iki farklı filtre bulunacaktır.
 - Bu alan içerisinde kullanılacak filtre sayısı ve filtrelerin çeşidi dinamik olarak belirlenecektir ve değiştirilecektir.
- Tab Galeri modülünden farklı olarak, Tab Galeri Modülü2 içerisindeki navigasyonlar, içeriklerin listelendiği alanın en sağ ve solunda olacaktır.

2.1.5.1.3. Sliding Galeri Modülü

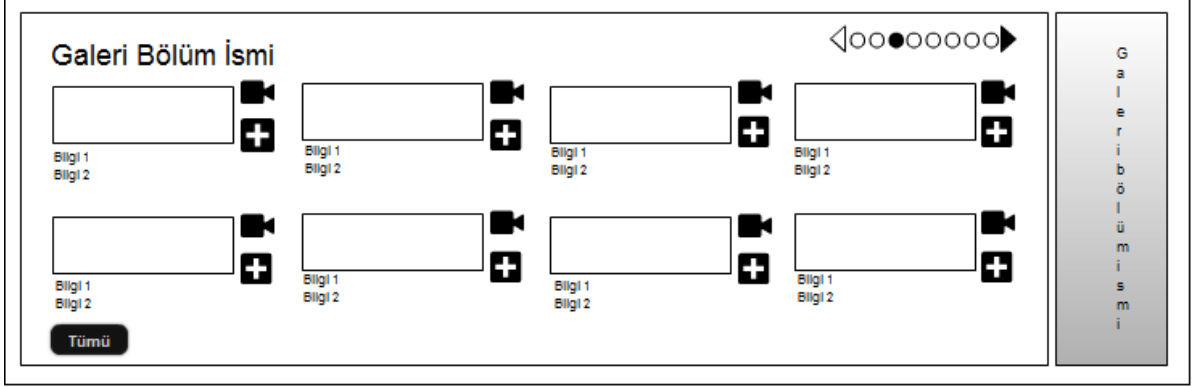
SLIDING GALLERY MODÜLÜ:



- Sliding Galeri Modülü üç bölümden oluşmaktadır.
 - Galeri bölüm isim kısmı
 - Tab galeri modülünün üst kısmında olacaktır.
 - Bu kısım içerisinde kullanılacak olan “Galeri Bölüm İsmi” dinamik olarak değiştirilebilir bir özellikte olacaktır.
 - İçerik görsel/poster’lerinin ve içerik hakkındaki bilgilerin bulunduğu kısım
 - Bu kısım içerisinde bir birim içerik için farklı boyutta görsel/posterler hazırlanacaktır.
 - İstenildiğinde dinamik olarak farklı boyuttaki görsel/posterlerin arasında değişiklik yapılabilir olacaktır.
 - Dikey-yatay otomasyonu özelliğine sahip olacaktır.
 - Her birim içerik poster/görselinin yanında bir ikon bulunacaktır.
 - Bu ikon görselin sağ alt köşesinin yanında bulunacaktır.
 - Bu ikon kullanıcının o içeriği “listesine” eklemesini sağlayacak “izleme listesi” ikonu olacaktır.
 - Her bir içerik poster/görselinin altında, birim içerik hakkında sunulan bilgiler olacaktır.
 - Bu bilgilerin sayısı ve çeşidi dinamik olarak belirlenecektir/değiştirilecektir.
 - Her bir galeri bölüm ismi kısmının altında kaç sütun ve kaç satır içeriğin bulunacağı dinamik olarak belirlenecektir/değiştirilecektir.
 - Navigasyon Oklar kısmı
 - İçerik görsel/posterler grubunun en sol ve en sağında oklar bulunacaktır.
 - Bu oklar kullanıcıların galeri içerisindeki görsel/poster grupları arasında navigasyonunu sağlayacaktır.
 - Default hali ile görsel/poster grupları otomatik olarak değişecektir.
 - Kaç farklı görsel/poster grubunun olacağı dinamik olarak belirlenecektir/değiştirilecektir.
 - Tümü butonu eklenecektir.
 - Order/sıralama kuralları eklenebilecektir.
 - Bu üç kısma ek olarak modülün headerının sağ kısmına konumlandırılacak olan “Tümü” butonu ile kullanıcılar ilgili başlığın sayfasına yönlendirileceklerdir.

2.1.5.1.4. Drawer Galeri Modülü

DRAWER GALLERY MODÜLÜ



- Drawer galeri modülü 3 bölümden oluşmaktadır.
- Bu modülün yapısı <http://www.bbc.co.uk/iplayer/episode/b00rfp72/Sugarhouse/> sitesinde kullanıldığı gibi olacaktır.
 - Örnek görseli aşağıdaki gibi olacaktır:



- Galeri bölüm isim kısmı
 - Bu kısım, drawer galeri modülünün kaç ayrı bölümden oluştuğunu gösterecektir.
 - Kullanıcılar bu kısımdaki farklı galeri bölüm isimlerine tıklayarak, o galerinin içeriğine ulaşacaktır.
 - Bu kısım içerisinde kaç farklı galeri bölüm isminin olacağı dinamik olarak belirlenip değişecektir
 - Tek bir galeri bölüm ismi kullanılmak istendiğinde, drawer galeri modülü sadece tek bir bölümden oluşacaktır.
 - Bu galeri modülünün bölümlerinin drawer galeri içerisinde nerede konumlandırılacağı örneklendirilen site içerisindeki gibi olacaktır.
- İçerik görsel/poster'lerinin ve içerik hakkındaki bilgilerin bulunduğu kısım
 - Bu kısım içerisinde bir birim içerik için farklı boyutta görsel/posterler hazırlanacaktır.
 - İstenildiğinde dinamik olarak farklı boyuttaki görsel/posterlerin arasında değişiklik yapılabilecektir.
 - Dikey-yatay otomasyonu özelliğine sahip olacaktır.
 - Her birim içerik poster/görselinin yanında iki farklı ikon bulunacaktır.

- Birinci ikon görselin sağ üst köşesinin yanında bulunacaktır.
 - Bu ikon içeriğin çeşidini belli eden bir ikon olacaktır.
- İkinci ikon görselin sağ alt köşesinin yanında bulunacaktır.
 - Bu ikon kullanıcının o içeriği “listesine” eklemesini sağlayacak “izleme listesi” ikonu olacaktır.
- Her bir içerik poster/görselinin altında, birim içerik hakkında sunulan bilgiler olacaktır.
 - Bu bilgilerin sayısı ve çeşidi dinamik olarak belirlenecektir/değiştirilecektir.
- Her bir galeri bölüm ismi kısmının altında kaç sütun ve kaç satır içeriğin bulunacağı dinamik olarak belirlenecektir/değiştirilecektir.
- Navigasyon kontrol kısmı
 - Bu kısım; drawer galeri modülünün içerisinde, her bir galeri bölümünün içinde kullanıcıların navigasyonunu sağlayacaktır.
 - Bu kısmın her bir galeri bölümünün içerisindeki yeri dinamik olarak belirlenecektir/değiştirilecektir.
 - Bu kısım içerisinde kaç farklı alt sayfa arasında navigasyonun sağlanacağı dinamik olarak belirlenecektir/değiştirilecektir
- Bu üç kısma ek olarak modülün sağ alt kısmına konumlandırılacak olan “Tümü” butonu ile kullanıcılar ilgili başlığın sayfasına yönlendirileceklerdir.

2.1.5.1.5. Yorumlar Modülü

YORUMLAR MODÜLÜ

Yorumlar (yorum sayısı)

Yorum Yap

John Galt

Paylaş:

Temizle Gönder

Yorumlar

Howard Roark 132 Beğenen, 23 Beğenmeyen Paylaş

Lorem ipsum dolor sit amet, consetetur sadipscing elitr. Lorem ipsum dolor sit amet, consetetur sadipscing elitr. Lorem ipsum dolor sit amet, consetetur sadipscing elitr.

Tarih Yorum Yaz Şikayet Et

Howard Roark 132 Beğenen, 23 Beğenmeyen Paylaş

Lorem ipsum dolor sit amet, consetetur sadipscing elitr. Lorem ipsum dolor sit amet, consetetur sadipscing elitr. Lorem ipsum dolor sit amet, consetetur sadipscing elitr.

Tarih Yorum Yaz Şikayet Et

Daha Fazla Yorum

- Yorumlar modülünün başlığının yanında parantez içerisinde o ana kadar kaç yorum yazıldığıнын bilgisi bulunacaktır.
- Bunun altında bu tab’ın en üst kısmında kullanıcının yorum yazabileceği alan bulunmaktadır.
 - Kullanıcı yaptığı yorumu sosyal mecralardan paylaşım yapabilecektir. Buna ek olarak hangi sosyal mecra içerisinde paylaşılacağını da seçebilecek.

- Kullanıcının yorum yapabileceği alanın altında o içerik ile ilgili daha önceden yapılmış olan yorumları okuyabileceği alan bulunacaktır.
 - Burda listelenecek yorumları kullanıcılar beğenebilecektir ya da beğenmediğini belirtebilecektir.
 - Bu yorumları sosyal mecralarda paylaşabilecektir.
 - Twitter içerisinde ki ileti karakter sınırı yüzünden, bir kullanıcı eğer atacağı yorumu Twitter hesabından da paylaşmayı seçerse; atmaya çalıştığı iletinin karakter uzunluğuna bakılacak; 140 karakteri aşmış olması durumunda bir hata mesajı paylaşılacaktır.
 - Bu yorumlara bir yorum yazabilecektir ya da kendisini rahatsız eden türde olan yorumları şikayet edebilecektir.
 - Onay bekleyen yorumlar diye bir alan olacak, onay bekleyen yorum adedi yazacak
 - Bu tab'in en alt kısmında ise kullanıcıların her bastıklarında 5 tane yorumun daha listeye ekleneceği bir "load 5 more" butonu olacaktır.
- Oy verilmesi için seviye alanı ve oyun karşılığı olan ikon konacaktır. (şu linkteki modelde olduğu gibi olabilir, <http://www.tv.com/true-blood/show/74645/summary.html>)
 - Sadece loginliler oy kullanabilecektir (Dizi oylanacak, bölüm değil), toplam oy ve ortalama oy gözükecek. Herkes en fazla bir kez aynı içeriğe oy verebilecektir.
 - Kullanıcı login değilse login ekranı gelecektir. (Lightbox)
 - SEO tarafında aşağıdaki gibi görüntü sağlanması gerekmektedir.(Yıldız)

[Kurtlar Vadisi Pusu Dizi İzle, Son Bölüm İzle | Mynet Dizi](http://www.mynet.com/kurtlar-vadisi-pusu-izle-did70/)

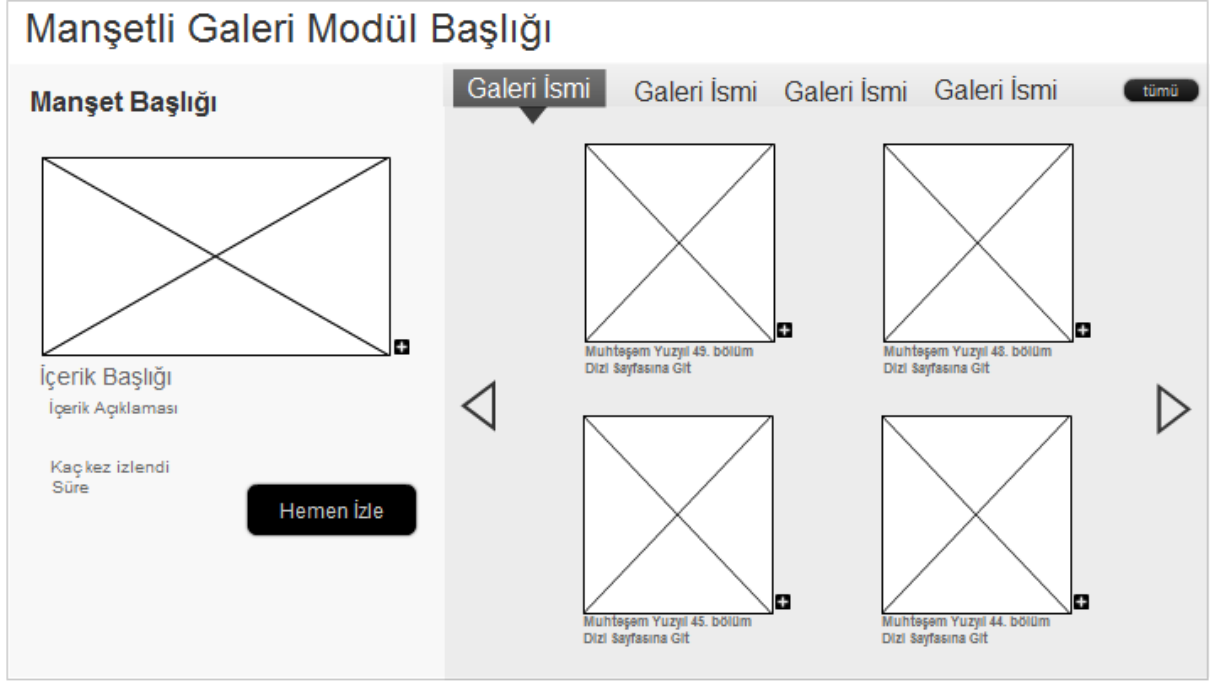
[sebastiyan.mynet.com/kurtlar-vadisi-pusu-izle-did70/](http://www.mynet.com/kurtlar-vadisi-pusu-izle-did70/)

★★★★★ Derecelendirme: 8.7/10 - 1656 oy

Mynet Dizi kalitesiyle **Kurtlar Vadisi Pusu** izle, fragman ve son bölüm HD izle, **Kurtlar Vadisi Pusu** full izle, tek parça kesintisiz izle seyret.

- SEO tarafında özellikle Facebook paylaşımlarda yorum olması paylaşımın değerini artırıyor ve open graphda gösterim oranını artırıyor. O yüzden yapılan yorumların facebook, twitter da paylaşabilmeli.

2.1.5.1.6. Manşetli Galeri Modülü



- Manşetli Galeri Modülü dört ana kısımdan oluşmaktadır.
 - Galeri bölüm isimleri kısmı
 - Manşetli galeri modülünün sağ üst kısmında olacaktır.
 - Bu kısım, manşetli galeri modülünün kaç ayrı bölümden oluştuğunu gösterecektir.
 - Kullanıcılar bu kısımdaki farklı galeri bölüm isimlerine tıklayarak, o galerinin içeriğine ulaşacaktır.
 - Bu kısım içerisinde kaç farklı galeri bölüm isminin olacağı dinamik olarak belirlenip değişecektir.
 - Tek bir galeri bölüm ismi kullanılmak istendiğinde, manşetli galeri modülü sadece tek bir bölümden oluşacaktır.
 - İçerik görsel/poster'lerinin ve içerik hakkındaki bilgilerin bulunduğu kısım
 - Bu kısım içerisinde bir birim içerik için farklı boyutta görsel/posterler hazırlanacaktır.
 - İstenildiğinde dinamik olarak farklı boyuttaki görsel/posterlerin arasında değişiklik yapılabilir olacaktır.
 - Dikey-yatay otomasyonu özelliğine sahip olacaktır.
 - Her birim içerik poster/görselinin yanında bir ikon bulunacaktır.
 - Bu ikon kullanıcının o içeriği "listesine" eklemesini sağlayacak "izleme listesi" ikonu olacaktır.
 - Her bir içerik poster/görselinin altında, birim içerik hakkında sunulan bilgiler olacaktır.
 - Bu bilgilerin sayısı ve çeşidi dinamik olarak belirlenecektir/değiştirilecektir.

- Her bir galeri bölüm ismi kısmının altında kaç sütun ve kaç satır içeriğin bulunacağı dinamik olarak belirlenecektir/değiştirilecektir.
- Navigasyon kontrol kısmı içerik görsellerinin bulunduğu alanın sağ ve solunda bulunacaktır.
- Bu kısım Manşetli Galerı Modülü içerisinde manşete çıkarılan içeriğin bulunduğu alan olacaktır.
 - Bu alan modülün sağ tarafında bulunacaktır ve kullanıcı hangi galeri bölümünde olursa olsun, manşet kısmı görünür olacaktır.
 - Bu kısım içerisinde manşete taşınan içeriğin görseli, içeriğin başlığı ve içeriğin açıklaması bulunacaktır.
 - Bu bilgilere ek olarak içeriğin kaç defa izlendiğinin ve içeriğin süresinin bilgileri de bulunacaktır.
 - Tüm bunlara ek olarak bu kısım içerisinde “hemen izle” butonu konumlandırılacaktır ve kullanıcıların manşetteki bu içeriğe anında ulaşması sağlanacaktır.
- Bu üç kısma ek olarak galeri bölümlerinin başlığının bulunduğu alanın sağ tarafında konumlandırılacak olan “Tümü” butonu ile kullanıcılar ilgili başlığın sayfasına yönlendirileceklerdir.

2.1.5.1.7. Manşetli Galerı Modülü2



- Bu modül Manşetli Galerı Modülü 1'in işlevine sahip olacaktır.
- Manşetli Galerı Modülü 1'den farklı olarak bu modül, her bir galeri başlığı için ayrı bir manşete sahip olacaktır.
- Manşet bölümü içerisinde öne çıkarılan içeriğin hakkında yatay olarak detaylı bilgiler paylaşılacaktır.
- Manşetli Galerı Modülü 1'den bir diğer farklı özellik ise, bu modül içerisinde manşet kısmı modülün üst kısmında yatay olarak duruyor olmasıdır.
- Diğer özellikler Manşetli Galerı Modülü 1 ile aynıdır.


2.1.5.1.8. Tab Galeri Modülü2



- Bu modül içerisinde kullanıcılar ile belli bir başlığa ait fotoğraflar paylaşılacaktır.
- Bu modül içerisinde kaç adet foto kullanılabileceği dinamik olarak belirlenecektir.
- İstenildiğinde dinamik olarak farklı boyuttaki görsel/posterlerin arasında değişiklik yapılabilecektir.
 - Dikey-yatay otomasyonu özelliğine sahip olacaktır.
- Modülün sol tarafındaki alan, Galerinin cover fotoğrafı olarak kullanılacaktır.
 - Bu fotoğrafın boyutu diğerlerinden büyük olacaktır.
 - Bu fotoğrafın altında galeriyi tanımlayacak bir açıklama da bulunacaktır.
- Bu modülün alt kısmında galerideki bütün fotoğrafların görünmesini sağlayacak bir buton bulunacaktır.
 - Bu buton'a basılınca, fotoğrafların listelendiği sayfaya yönlendirilecektir kullanıcı.
- Modülün sağ tarafındaki alanın sağ üst tarafında kullanıcının navigasyonunu sağlayacak bölüm bulunacaktır.
 - Kullanıcılar bu navigasyon kısmını kullanıp fotolar arasında dolaştıklarında, sol taraftaki cover foto sabit kalacaktır.
- Kullanıcılar herhangi bir fotoğrafa tıkladıklarında, fotoğraf gösterme modülü açılacaktır.

2.1.5.1.9. Birim İçerik İno Modülü

Künye



Erdal Beşikçiođlu
Behzat Ç. olarak

Tüm Oyuncular

Dizi Hakkında

The thrilling and terrifying journey of the Winchester Brothers continues with the seventh season of "Supernatural" on The CW.

Twenty-six years ago, Sam Winchester (Jared Padalecki) and Dean Winchester (Jensen Ackles) lost their mother to a mysterious and demonic supernatural force. Subsequently, their father John (Jeffrey Dean Morgan, "Watchmen") raised them to be soldiers. He taught them about the paranormal evil that lives in the dark corners and on the back roads of America...and he taught them how to kill it.

Sam (Jared Padalecki) and Dean (Jensen Ackles) have battled every kind of supernatural threat. After dozens of bloody adventures, they finally closed in on their dark destiny: with the help of their friends, father-figure Bobby (Jim Beaver, "Deadwood") and fallen angel Castiel (Misha Collins, "24"), they managed to avert the Apocalypse. But the victory came at terrible cost: Sam sacrificed himself, to be imprisoned in Hell alongside Lucifer. ...

Tamamını oku

- Bu modül iki ana kısımdan oluşacaktır.
- Künye
 - Bu kısım içerisinde içeriğin oyuncuları sıralanmıştır.
 - Bu kısım belli bir periyod içerisinde, barındırdığı oyuncuları sıra ile gösterecektir.
 - Kullanıcılar bu otomatik harekete ek olarak, istedikleri zaman navigasyon oklarını kullanarak, künye içerisindeki farklı oyunculara ulaşabileceklerdir.
 - Her bir oyuncu görselinin altında o oyuncunun ismi ve o aktörün içerik içerisindeki canlandırdığı karakterin bilgisi gelecektir.
 - Kullanıcılar birim oyuncu görseline tıkladıklarında; o oyuncunun sayfasına yönlendirileceklerdir.
 - Tüm bunlara ek olarak, kullanıcılar "Tüm Oyuncular" butonuna tıkladıklarında; o içeriğin birim içerik sayfasındaki künye kısmına yönlendirileceklerdir.
- Dizi Hakkında:
 - Bu kısım içerisinde, içerik ile ilgili detaylı bir açıklama verilecektir.
 - Tamamını oku butonuna basıldığı takdirde, yazının bulunduğu kutu expand edecektir ve kullanıcı yazının tamamına ulaşacaktır.

2.1.5.1.10. Birim İçerik Gündem Modülü

Gündem

tümü

Ankara'da Dolaşan Bir "Hayalet" İnanç KONUKÇU

Kentler de insanlar gibidir. Bir karakter taşır. Sokaklarıyla, caddeleriyle, yapılarına sinmiş yaşanmışlıklarıyla... Kimi zaman genç ve dinamik, içinde dinmeden akan bir yaşam, geceyiyle, ...

Devamı

Birlikte mutsuzluğa bile varım!

Fenomen dizi "Behzat Ç."de savcı Esra'yı canlandıran Canan Ergüder, geçtiğimiz haftalarda izleyici karşısında gelinlikle çıktı. Dizide senaryo gereği Behzat'a "evet" diyen ...

Devamı

- Bu modül içerisinde birim içerik hakkındaki gündem bilgileri bulunacaktır.
- Bu modül iki manşet gündemini kullanıcıya sunacaktır.
- Her bir gündem başlığı için aşağıdaki özellikler bulunacaktır:
 - Gündemin görseli
 - Gündemin başlığı
 - Gündemin açıklamasının girişi
 - Gündemin açıklamasının tamamına ulaşmak için "Devamı" butonu
- Kullanıcılar şu aksiyonları gerçekleştirdiklerinde Gündemin açıklamasının tamamını barındıran birim gündem sayfasına yönlendirileceklerdir:
 - Birim İçerik Gündem modülü içerisindeki herhangi bir gündemin başlığına tıklamak
 - Birim İçerik Gündem modülü içerisindeki gündem başlığı için kullanılmış olan görsele tıklamak
 - Birim İçerik Gündem modülü içerisindeki gündem başlığının altına konumlandırılmış olan "Devamı" butonuna basmak.
- Birim İçerik Gündem Modülünün sağ üst tarafında konumlandırılmış olan "Tümü" butonuna basarak kullanıcılar; o birim içerik ile ilgili o ana kadar yazılmış tüm gündem yazılarının listelendiği sayfaya yönlendirilecektir.

2.1.5.1.11. Birim Sanatçı Info Modülü



Erdal Beşikçioğlu

oyuncu | yönetmen | yazar

He was born in 1964, in Ankara, Turkey. Graduated from Economic and Commercial Sciences Academy in 1985 and from Cinema & TV department of Mimar Sinan University in 1994. Worked as assistant to several Turkish directors. Sonrasında futbola başlayan Erdal oyunculuk kariyerini orta sahada devam etti. Kafa vuruşları çok iyi olan ünlü oyuncu; soldan gelen ortaları affetmeyeceğini dile getirmektedir ... [devami](#)

Doğum Tarihi: Mart 03, 1959 İstanbul

[129](#) ilgili video, [329](#) fotoğraf

Paylaş: [f Share](#) [Tweet](#) [123.123 kişi beğendi](#)

- Birim sanatçı Info Modülü, Birim sanatçı hakkında şu bilgileri sumaktadır:
 - Sanatçının İsim ve Soyismi
 - Sanatçının mesleği
 - Sanatçının kısa bir öz geçmişi
 - Bu bilginin hemen altında konumlanmış olan “devami” butonuna basıldığında bu açıklamanın tamamı açılacaktır.
 - Doğum tarihi bilgi
 - O sanatçı ile ilgili VUZU’da bulunan ilgili video ve fotoğraf sayısı.
 - Kullanıcılar bu ilgili video ve fotoğraf sayılarına tıkladıklarında; ilgili sayfalara yönlendirilecektir.
 - Fotoğraflara ulaşmak istendiğinde, kullanıcı resim galerisi sayfasına yönlendirilecekken; ilgili videolara ulaşmak istendiğinde kullanıcı, sanatçı ile ilgili videoların listeleneceği Search Results Page’e yönlendirilecektir.
- Kullanıcılar bu modül içerisindeki bilgileri Facebook ya da Twitter hesapları üzerinden paylaşabileceklerdir.
- Ayrıca bu modül içerisinde sunulan bilgilerin ait olduğu sanatçıyı da beğenebilecekler ve daha önce kaç kişinin o sanatçıyı beğendiğini görebileceklerdir.
- Son olarak da bu modülün içerisinde, modül içerisindeki bilgilerin ait olduğu sanatçının görseli bulunacaktır.
 - Kullanılan bu görsel dinamik olarak belirlenip/değiştirilecektir.

2.1.5.1.12. Birim Gündem İfo Modülü



- Bu modül içerisinde birim gündem ile ilgili kullanılacak görsel bulunacaktır.
- Bu görselin alt kısmında şu bilgiler bulunacaktır:
 - Gündem yazısının kim tarafından yazıldığı
 - Gündem yazısının kaç gün önce yazıldığına bilgisi
 - Gündem yazısının kaç kez beğenildiğinin bilgisi
- Bu görselin alt kısmında şu paylaşma opsiyonları bulunacaktır:
 - Facebook Share
 - Tweet ile paylaşım
 - Facebook like
 - Facebook like sayısı

2.1.5.1.13. Birim Gündem Açıklama Modülü

Dizi çekimi nedeniyle İstanbul-Ankara arasında gidip gelen Seda Bakan, bir yandan da kendisini geliştirmek için oyunculuk eğitimini sürdürüyor. Vizyona giren filmleri kaçırmamaya çalışan Bakan, dünya müziğinin de yakın takipçisi... Genç yaşında başarılı projelerde yer almasını "piyango bana vurdu" diye espiyle yanıtlayan Bakan ile dizi setinde konuştuk...

Behzat Ç. ekibine nasıl dahil oldunuz?

Aslında daha önce bir polisiye dizide (Pars'ta) oynadığım için yeni bir polisiyede oynamayı düşünmüyordum. Ama senaryoyu okuyunca çok hoşuma gitti. Ayrıca, Serdar Akar'la çalışacak olmak her oyuncunun hayalidir herhalde.

* Dizi çekimlerinde doğaçlama yapıyor musunuz?

O Allah'ın emri oluyor zaten! Ben özellikle Harun'la olan sahnelerimde yapıyorum.

* Canlandırdığınız Eda ile sizin örtüşen taraflarınız var mı?

İçimde bir Eda var ki, böyle bir kadını oynayabiliyorum. Ama tabii bu benim çok diplerimde bir yerde. Ben mesela, cinayetlerle uğraşabilecek biri asla değilim. Çok hassasım, cinayet haberleri bile izleyemiyorum; gazetelerin 3. sayfalarını bakmadan geçiyorum...
'Gerçek hayatta polis olamazdım'

* O zaman polis olamazdınız yani?

Kesinlikle olamazdım. Hele cinayet büro, hiç bana göre değil... Mesela Eda çok nazik, kibar biri ama Seda her zaman nazik ve kibar bir kız olamıyor (gülüyor). Benim inişlerim, çıkışlarım var; her zaman tepkilerim tutmayabiliyor. Eda daha düz, hangi olaya ne tepki verebileceği belli. Eda'ya göre Seda daha çılgın...

* Nişanlısı aldattı Eda'yı. Seda böyle bir durumda nasıl davranırdı?

Ben nişanlanmazdım. Seda olarak hayatımın şu döneminde evlenmek gibi bir fikrim yok. Ayrıca Selim kendini belli eden bir tip. Eda saf bir kız. Ben öyle birinin beni aldatabileceğini çakardım. Gözleri fıldır fıldır. "Böyle bir adamla nişanlanılır mı" derdim...

'Ankara ilk başta çok karanlık gelmişti'

* Erkeklerin olduğu bir büroda tek kadın çalışan Eda. Böyle bir ortamda Seda çalışabilir miydi?

Çalışırdım. Üstelik Eda'dan daha iyi herkesle anlaşır, samimi olurum.

* Ya argo konuşmalar, küfürler?

↓ Devamı

- Bu modül bir text modülüdür.
- Tek fonksiyonlitesi, textin tamamı yerine bir kısmını göstermesidir. Kullanıcı text kutusunun altındaki devamı aksiyonuna tıkladığında, bu modül büyüyecek ve tüm texti gösteriyor olacaktır.

2.1.5.2. BODY2 Modülleri:
2.1.5.2.1. KANALLAR KUTU MODÜLÜ



- Kanallar Kutu Modülü iki kısımdan oluşmaktadır.
 - Kanalların logolarının ve İtem İmajların gösterileceği ana alan.
 - Screen.yahoo.com sitesindeki spotlight yapısı gibi kurgulanacaktır.
 - Bu kurgu içerisinde kullanılacak farklı kanalların farklı logoları için farklı boyutta görseller hazırlanacaktır.
 - Bu yapı içerisindeki kanalların logolarının görsel/posterleri ve item imajlar otomatik olarak değişecektir. Ayrıca link verilebilecektir.
 - Navigasyon Okları kısmı
 - İmaj, görsel/poster grubunun en sol ve en sağında oklar bulunacaktır.
 - Bu oklar kullanıcıların modül içerisindeki kanal logolarının görsel/poster grupları arasında navigasyonunu sağlayacaktır.
 - Default hali ile görsel/poster grupları otomatik olarak değişecektir.
 - Hangi kanalların logolarının ve hangi item imajların kullanılacağı dinamik olarak belirlenecektir.
 - Bu iki kısma ek olarak, her birim görsel için, modülün alt kısmına konumlanmış bir açıklama yazısı alanı bulunacaktır.

2.1.5.2.2. Video Kutu Modülü

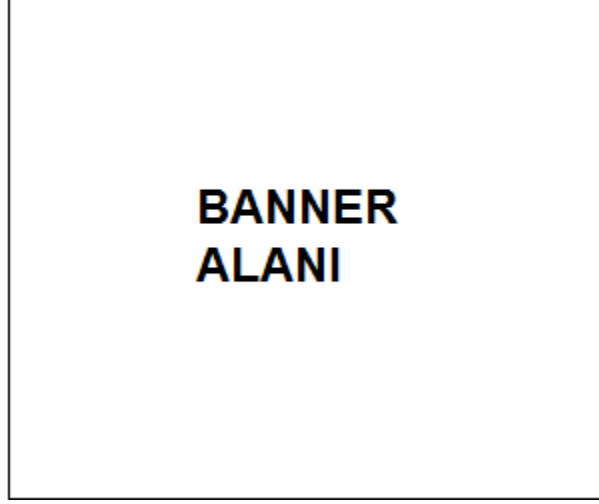
Video Kutu Modülü



- Bu modül <http://spor.mynet.com/haber/assaidi-imzaya-geldi/51045> sitesindeki gibi kurgulanacaktır.
 - Bu sitedeki kullanımından farklı olarak, modülün alt galerisi içerisinde “grid” formatında “listeleme” formatında gibi seçenekler bulunmayacaktır.
 - Bu sitedeki kullanımından farklı olarak, modülün alt galerisi içerisinde farklı bölümler olmayacaktır.
 - Alt galeri içerisine istenilen videolar belirli bir başlıktan bağımsız olarak atılacaktır. (içerisinde bulunduğu sayfa ile alakalı olan).
- Bu modülün üst galerisi içerisinde player bulunacaktır.
- Bu player; modül içerisinden çağrılacaktır.
- Player içerisinde gösterilecek videolardan önce belirli periyotlar ile pre-roll gösterimi yapılacaktır.
 - Bu periyotlar dinamik olarak değişebilecektir./belirlenecektir.
- Bu modül içerisindeki playerin “auto-play” özelliği dinamik olarak aktif edilebilecektir; istendiğinde ise bu özellik kapatılacaktır.
- Bu modülün alt galerisi içerisinde kullanıcıların izleyebilecekleri videolar bulunmaktadır.
 - Her bir video için o videonun Thumbnail’i kullanılacaktır.
 - Thumbnail’in altına ise o videonun ismi konacaktır.
 - Bu videolar grubunun sağ ve solunda ise kullanıcının navigasyonunu sağlayacağı oklar bulunacaktır.

2.1.5.2.3. Banner Modülü

BANNER MODÜLÜ:




- Bu modülün boyutu 300×250 olacaktır.
- Bu modül içerisinde banner kullanımı gerçekleştirilecektir.
- Bu modül içerisinde hangi bannerin kullanılacağı dinamik olarak gerçekleşecektir.
 - Bu banner bölümü hangi sayfada kullanıldığına bağlı olarak farklı ad'ler çağırabilmelidir.
- Reklam gösterimi konusunda Kategori yönetimi yapılabilmelidir.

2.1.5.2.4. Tavsiye Edilen Modülü

TAVSİYE EDİLENLER


Tümü »

Gossip Girl
Sezon 5 : Bölüm 5




İzledim + Ekle

One-Tree-Hill
Sezon 3 : Bölüm 7




Hemen izle

Obligation
Sezon 1 : Bölüm 11



İzledim + Ekle

30-Minute Meals
Bölüm 1












İzledim + Ekle

● ● ● ●

- Tavsiye Edilenler modülü üç kısımdan oluşmaktadır.
 - İçerik görsel/poster'lerinin ve içerik hakkındaki bilgilerin bulunduğu kısım
 - Bu kısım içerisinde bir birim içerik için farklı boyutta görsel/posterler hazırlanacaktır.
 - İstenildiğinde dinamik olarak farklı boyuttaki görsel/posterlerin arasında değişiklik yapılabilir olacaktır.
 - İçeriklerin Thumbnaillarının üstüne o içeriğin ismi yazılacaktır.
 - Aksiyon butonlarının bulunduğu kısım
 - Her bir görselin alt tarafında konumlanmış olarak bulunacaktır bu butonlar:
 - İzledim Butonu:
 - Kullanıcı önerilen içeriği daha önce izlemiş ise, "izledim" tuşuna basıp bu bilgiyi paylaşacaktır.
 - Kullanıcının "izledim" buton'una basması durumunda, galeri içerisinde bu içerik silinecek ve yerini yeni bir içerik alacaktır
 - Kullanıcının izlediğini belirttiği içerik, izlenildi olarak taglenip bir daha kullanıcıya öneri olarak sunulmayacaktır.
 - Ekleme Butonu:
 - Kullanıcı ilgisini çeken içeriğin sağ tarafına konumlanmış olan favorilerime ekle butonuna basarak; içeriği favorilerine ekleyecektir.
 - Favorilerime Ekle butonuna basıldığı takdirde, favorilerime ekle butonu yerine, hemen izle butonu gelecektir.
 - Kullanıcı içeriğin ismine bastığı takdirde kullanıcı o içeriğin sayfasına yönlendirilecektir.
 - Navigasyon kontrol kısmı
 - Bu kısmın her bir galeri bölümünün içerisindeki yeri dinamik olarak belirlenecektir/değiştirilecektir.
 - Bu kısım içerisinde kaç farklı tavsiyenin bulunacağı dinamik olarak belirlenip değışebilecektir.

2.1.5.2.5. Info Modülü

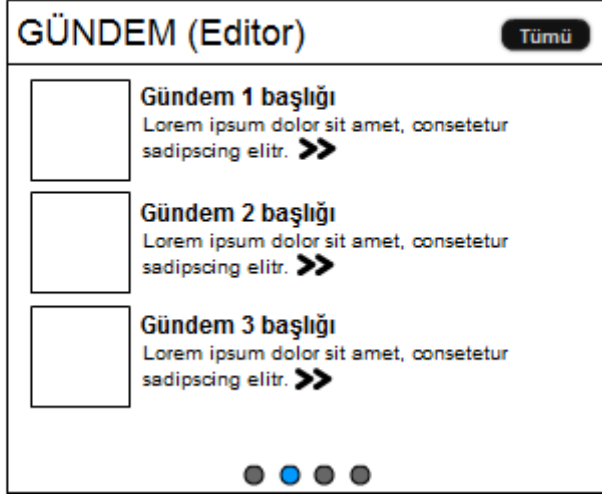
 Ekle	  	 102K Beğen	Kanal Logo
			4.3      
Oyla			
Adı:			
Açıklama:			
Oyuncular:			
Yönetmen:			
Etiketler:			
İzleme:			
Süre:			
Prodüksiyon Firması:			
Expires Date:			
SEZON ▼	BÖLÜM ▼	Go To The Show	

- Info modülü 4 kısımdan oluşacaktır.
 - Paylaşım ve Aksiyon kısmı
 - Bu kısım içerisinde kullanıcının izlediği içeriği paylaşmasını sağlayabileceği buttonlar bulunacaktır.
 - Bu buttonlar şunlardır.
 - Kanal Logosu (Eğer tanımlı ise)
 - Facebook paylaşım buttonu
 - Twitter paylaşım buttonu
 - İçeriği mail ile paylaşım buttonu
 - İçeriği beğenme buttonu
 - Kullanıcı içeriği beğendiği takdirde, beğenme buttonu değişecektir.
 - Yerine kaç kişinin bunu beğendiğinin bilgisi kullanıcıya sunulacaktır.
 - İçeriği "Listem" e ekleme buttonu.
 - İçerik kullanıcı tarafından listeme eklendiği takdirde, listem ikonu değişecektir.
 - Yerine listemden çıkarma ikonu eklenecektir.
 - Go to the show(dizi ana sayfası)

- İçerik Oylama kısmı
 - Oy verilmesi için seviye alanı ve oyun karşılığı olan ikon konacaktır. (şu linkteki modelde olduğu gibi olabilir, <http://www.tv.com/true-blood/show/74645/summary.html>)
 - Bu kısım, yorumlar modülündeki gibi olacaktır.
- İçerik Hakkında Bilgi Kısmı
 - Bu kısımdaki sunulabilecek bilgi başlıkları şunlardır:
 - İçeriğin Adı
 - İçerik Hakkındaki Açıklamalar
 - İçerikteki Oyuncular
 - Listelenecek oyuncu sayısı fazla ise, kullanıcılar hepsi ibaresine basıp; içerik ana sayfasının altındaki künye bölümüne ulaşacaklardır.
 - İçeriğin Yönetmeni
 - İçeriğin Etiketleri
 - Kullanıcılar bu etiketlere tıkladıklarında, Search sayfası altında o etiket için yapılmış aramanın sonucuna gideceklerdir.
 - İçeriğin toplam izlenme sayısı
 - İçeriğin süresi
 - İçeriğin Prodüksiyon Firması
 - İçeriğin Expiring Date'i
 - Bu kısım içerisinde sunulacak içerik bilgi başlıkları, içeriğin çeşidine ve içeriğin ne olduğuna bağlı olarak dinamik olarak belirlenecek ve değiştirilebilecektir.
 - Kullanıcılar bu içerik hakkındaki bilgilerin üzerine tıkladıklarında; kullanıcılar içeriğin sayfalarına yönlendirileceklerdir.
- Sezon/Bölüm Seçim Kısmı
 - İçeriğin çeşidi dizi olduğu takdirde, Info modülü içerisinde o dizinin bölüm ve sezonları arasında kullanıcının navigasyonunu sağlayacağı buttonlar olacaktır.
- Bu modül farklı içerik sayfalarında farklı elemanlar ile kullanılacaktır.
 - Örneğin içerik hakkında bilgi kısmı'nın yapısı/tasarımı/içerdiği bilgiler müzik dinleme sayfasında farklı olacaktır.

2.1.5.2.6. Gündem Modülü

Gündem Modülü



- Gündem(Editör) Modülü 3 kısımdan oluşacaktır.
 - Navigasyon kontrol kısmı
 - Bu kısım; gündem modülünün içerisinde kullanıcıların navigasyonunu sağlayacaktır.
 - Bu kısmın modül içerisindeki yeri dinamik olarak belirlenecektir/değiştirilecektir.
 - Bu kısım içerisinde kullanıcı farklı gündem gruplarının arasında navigasyonunu sağlayacaktır
 - Gündem Başlıkları kısmı
 - Editoryal olarak belirlenmiş olan gündem başlıkları kullanıcılara sunulacaktır.
 - Bu başlıkların sol tarafında içerikle ilgili görseller bulunacaktır.
 - Alt alta kaç tane gündem başlığının sıralanacağı dinamik olarak belirlenecektir/değiştirilebilecektir.
 - Kullanıcılar Gündem başlıklarına tıkladıkları takdirde, gündem sayfasına yönlendirileceklerdir.
 - Kullanıcılar modülün headerının sağ tarafında konumlanmış olan tümü tuşuna basarak, Günden sayfasına ulaşacaklardır.

2.1.5.2.7. Sosyal İçerik Modülü

Sosyal İçerik Modülü



Sosyal İçerik Modülü - Kullanıcı Aksiyonu Sonrası



- Bu modül içerisinde kullanıcıya seçilen içerikler paylaşılacaktır.
- Modül içerisinde kullanıcılar:
 - Sunulan içeriklerin facebook sayfalarını beğenebilirler
 - Sunulan içerikleri twitter üzerinden takip edebilirler
 - Ya da sunulan içerikleri VUZU'daki listelerine ekleyebilirler. (favorilerine)

- Bu 3 farklı buttona basılması durumunda, basılan buttonun yerini aşağıdaki buttonlar alacaktır:
 - Facebook Sayfasını beğendikten sonra → İçeriğin Facebook Sayfasına Git
 - Twitter Sayfasını beğendikten sonra → İçeriğin Twitter Sayfasına Git
 - Favorilerime Ekledikten sonra → içeriğin VUZU'daki sayfasına git
- Vuzu hesaplarını, Facebook/Twitter hesapları ile bağlamamış olan kullanıcılar; Facebook/Twitter buttonlarına bastıklarında, bu mecralardaki hesaplarını VUZU hesapları ile bağlamalarını isteyecek bir pop-up ile karşılaşacaklardır.

2.1.5.2.8. Sosyal Hesap Bağlama Modülü

Sosyal Hesap Bağlama Modülü

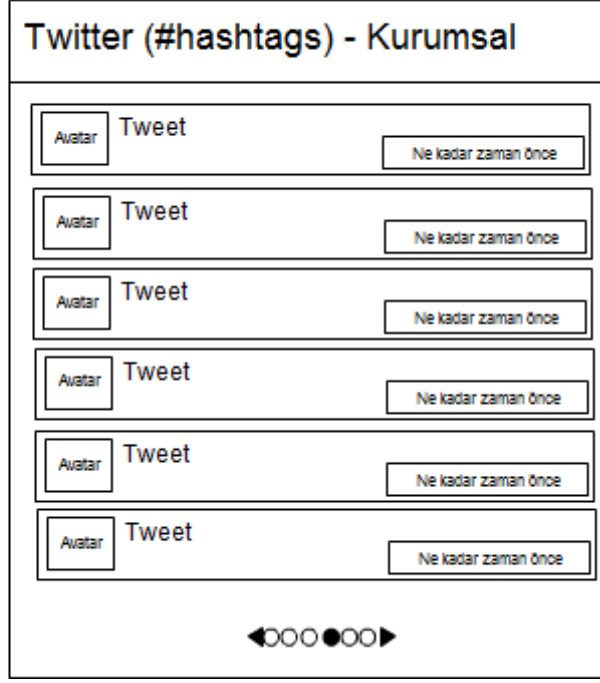


- Bu modül içerisinde sunulan içerikler ve içeriklerin sayısı dinamik olarak belirlenecektir ve değiştirilebilecektir.

- Farklı içerik yapılarının sayfalarında; bu modül içerisinde kullanılacak olan içeriklerin çeşidi de değişecektir.
- Bu modülün başlığı da dinamik olarak belirlenecektir.

2.1.5.2.9. Twitter Modülü - Normal

Twitter (#hashtags) modülü





- Bu modül içerisinde içerikler hakkında Twitter üzerinden oluşturulmuş hashtag'ler ve o hashtag'ler altına atılmış iletiler paylaşılacaktır.
 - Bu modül içerisindeki liste kendini dinamik olarak yenileyecektir.
 - Twitter içerisinde alakalı hashtaglere yeni bir mesaj geldiğinde, o mesaj bu modüle taşınacaktır.
- Bu modül içerisinde kullanıcılara aktarılabilecek olan twitter iletilerini atan kişilerin avatarları, atılan tweetin tamamı ve ne zaman atıldığı bilgisi paylaşılacaktır.
- Kullanıcılar, Vuzu hesaplarını Twitter hesapları ile bağlamaları durumunda ise, Twitter modülünün alt tarafından alakalı hashtag'in altına iletilerini paylaşabileceklerdir.
- Bu modülün alt kısmında konumlandırılmış olan navigasyon fonksiyonu ile kullanıcılar bu modül içerisinde farklı tweetler arasında navigasyonlarını sağlayabileceklerdir.
- Her hangi bir içerik hakkında açılmış bir hashtag bulunmuyorsa; VUZU'nun twitter hesabının newsfeed'i bu modül içerisinde akıtılacaktır.


2.1.5.2.10. Activity Feed Modülü


Herkes Arkadaşlarım Benim


VUZU içeriği ile ilgili kullanıcı aktiviteleri:

Avatar Ahmet Erşanlı: **Muhteşem Yüzyıl 23. Bölüm Hakkında ...**  1 saat kadar önce

Avatar Ahmet Erşanlı: **Muhteşem Yüzyıl 23. Bölüm Hakkında ...**  1 saat kadar önce

Avatar Ahmet Erşanlı: **Muhteşem Yüzyıl 23. Bölüm Hakkında ...**  1 saat kadar önce


Avatar Ahmet Erşanlı: **Muhteşem Yüzyıl 23. Bölüm Hakkında ...**  2 saat kadar önce


Avatar Ahmet Erşanlı: **Muhteşem Yüzyıl 23. Bölüm Hakkında ...**  3 saat kadar önce


Tümü


Herkes Arkadaşlarım Benim


VUZU içeriği ile ilgili kullanıcı aktiviteleri:

Avatar Ahmet Erşanlı: **Muhteşem Yüzyıl 23. Bölüm Hakkında ...**  1 saat kadar önce

Avatar Ahmet Erşanlı: **Muhteşem Yüzyıl 23. Bölüm Hakkında ...**  1 saat kadar önce

Avatar Ahmet Erşanlı: **Muhteşem Yüzyıl 23. Bölüm Hakkında ...**  1 saat kadar önce

Avatar Ahmet Erşanlı: **Muhteşem Yüzyıl 23. Bölüm Hakkında ...**  1 saat kadar önce

Avatar Ahmet Erşanlı: **Muhteşem Yüzyıl 23. Bölüm Hakkında ...**  1 saat kadar önce

Tümü

Herkes Arkadaşlarım Benim

VUZU içeriği ile ilgili kullanıcı aktiviteleri:

Avatar Siz: **Behzat Ç. 62. Bölümü izlediniz ...**  40 dakika kadar önce

Avatar Siz: **House M.D 6. Sezon 13. Bölüm hakkında yorum yaptınız ...**  50 dakika kadar önce

Avatar Ahmet Erşanlı: **Sizin Behzat Ç. 61. Bölüm hakkında yaptığımız yoruma cevap verdi ...** 2 saat kadar önce

Avatar Siz: **Sherlock 2. Sezon 6. Bölümü favorilerinize eklediniz ...**  2saat kadar önce

Avatar Siz: **Serra Örey'in bir yorumunu beğendiniz ...** 3 saat kadar önce

Tümü

- Bu modül içerisinde kullanıcılar VUZU içerikleri etrafında gerçekleşen aktiviteleri takip edebileceklerdir.

- Activity Feed Modülü içerisindeki aktiviteler üç başlıkta filtrelenebilecektir.
 - Herkesin aktiviteleri
 - Kullanıcının arkadaşlarının aktiviteleri
 - Kullanıcının kendi aktiviteleri
- Her bir filtre/başlık altında farklı aktiviteler sıralanacaktır.
 - Bu sıralama aktivitelerin gerçekleşme zamanına göre olacaktır.
- Her bir aktivite için şu parçalar olacaktır:
 - Aktiviteyi gerçekleştiren kullanıcının avatari
 - Aktiviteyi kimin gerçekleştirdiğinin bilgisi
 - Aktivitenin kısa bir özeti
 - Aktivitenin hangi macra üzerinden gerçekleştirildiğinin bilgisi
 - Aktivitenin ne kadar zaman önce gerçekleştirildiğinin bilgisi.
- Kullanıcılar listelenmiş her bir aktiviteye bastıkları zaman, aktiviteler ana sayfasına yönlendirilecektir.
 - Aktiviteler ana sayfası kullanıcının “Sosyal Çevrem” Sayfası olacaktır.
- Her bir filtre/başlık altında sıralanmış olan aktivitelerin en altında, “Tümü” buttonu bulunacaktır.
 - Kullanıcılar bu buttona bastıklarında bütün aktivitelerin olduğu, aktivite ana sayfasına yönlendirilecektir.
- Bir filtre/başlık altında kaç adet aktivitenin listeleneceği dinamik olarak değişebilecektir.
 - Olası aktivite türleri şunlardır:
 - Bir kullanıcının bir içeriği izlemesi (bu kullanıcının sosyal izleme seçeneğinin enable olması gerekiyor)
 - Bir kullanıcının bir yorumda bulunması (bu kullanıcının sosyal izleme seçeneğinin enable olması gerekiyor.)
 - Bir kullanıcının bir paylaşımında bulunmuş olması (bu kullanıcının sosyal izleme seçeneğinin enable olması gerekiyor)
 - Bir kullanıcının bir beğenme eyleminde bulunmuş olması (Bu kullanıcının sosyal izleme seçeneğinin enable olması gerekiyor)

2.1.5.2.11. Birim Oyuncu Künye Modülü

Oynadığı Film ve Diziler

 **Behzat Ç. - Seni Kalbime Gömdüm**
Yönetmen: [Serdar Akar](#)
2010
[Behzat Ç.](#) olarak

 **Behzat Ç.**
Yönetmen: [Serdar Akar](#)
2009
[Behzat Ç.](#) olarak

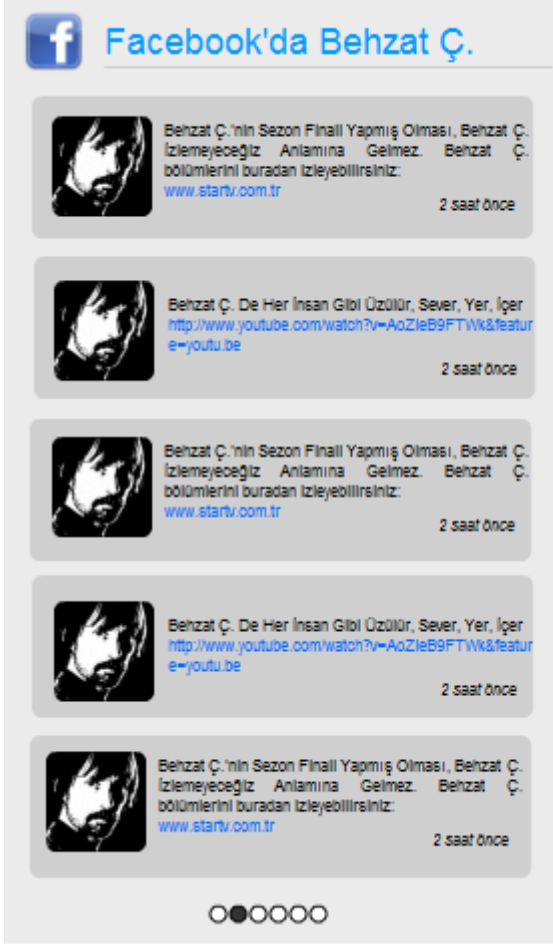
 **Bal**
Yönetmen: [Semih Kaplanoğlu](#)
2008
[Yakup](#) olarak

 **Behzat Ç.**
Yönetmen: [Serdar Akar](#)
2008
[Behzat Ç.](#) olarak

▲ ▼

- Birim Oyuncu Künye Modülü içerisinde, Birim sanatçının o güne kadar görev aldığı içeriklerin listesi bulunmaktadır.
- Her bir içerik için şu bilgiler bulunacaktır:
 - İçeriğin İsmi
 - İçeriğin Yönetmeni
 - İçeriğin vizyon tarihi
 - Ve birim sanatçının bu içerikler içerisindeki rolü
 - İçeriğin görseli
- Bu modülün en altında kullanıcıların, birim sanatçının görev aldığı içerikler arasında navigasyonunu sağlayacak bölüm bulunmaktadır.

2.1.5.2.12. Birim İçerik Facebook Sayfası Modülü



- Bu modül içerisinde, ilgili içeriğin facebook sayfasındaki yenilikler; bu sayfa içerisinde paylaşılan bilgiler ve başlıklar kullanıcıya sunulacaktır.
 - Bu modül üzerinden paylaşılan başlıklar genellikle; Birim içerik Ana sayfasında yapılan yenilikler olacaktır.
- Bu modülün alt kısmında, kullanıcının Birim İçerik Facebook Sayfası Modülünde listelenmiş bilgilerin ve başlıkların arasında navigasyonunu sağlayacak kısım bulunacaktır.

2.1.5.2.13. Birim İerik Foto Modülü

Bölümler



Behzat Ç.
32. bölüm



Behzat Ç.
31. bölüm



Behzat Ç.
30. bölüm



Behzat Ç.
29. bölüm



Behzat Ç.
28. bölüm



Behzat Ç.
27. bölüm




Behzat Ç.
26. bölüm



- Bu modül içerisinde, birim içerikler için hazırlanmış fotoğraf gurupları sıralanmaktadır.
 - Her bir grup için; o grubun açıklaması ve grubun foto albümünün cover fotoğrafı bulunmaktadır.
- Bu modülün alt kısmında navigasyon bölümü konumlandırılacaktır.

2.1.5.3. BODY3 Modülleri:

2.1.5.3.1. Flashing Galleri Modülü1



- Flashing Gallery Modülü üç ana kısımdan oluşmaktadır.
 - Galeri bölüm isimi kısmı
 - Flashing galeri modülünün üst kısmında olacaktır.
 - Bu kısım içerisinde bir tek galeri bölüm isminin olacaktır.
 - İçerik görsel/poster'lerinin ve içerik hakkındaki bilgilerin bulunduğu kısım
 - Bu kısım içerisinde bir birim içerik için farklı boyutta görsel/posterler hazırlanacaktır.
 - İstenildiğinde dinamik olarak farklı boyuttaki görsel/posterlerin arasında değişiklik yapılabilir olacaktır.
 - Dikey-yatay otomasyonu özelliğine sahip olacaktır.
 - Her birim içerik poster/görselinin yanında iki farklı ikon bulunacaktır.
 - Birinci ikon görselin sağ üst köşesinin yanında bulunacaktır.
 - Bu ikon içeriğin çeşidini belli eden bir ikon olacaktır.
 - İkinci ikon görselin sağ alt köşesinin yanında bulunacaktır.
 - Bu ikon kullanıcının o içeriği "listesine" eklemesini sağlayacak "izleme listesi" ikonu olacaktır.
 - Her bir içerik poster/görselinin altında, birim içerik hakkında sunulan bilgiler olacaktır.
 - Bu bilgilerin sayısı ve çeşidi dinamik olarak belirlenecektir/değiştirilecektir.
 - Her bir galeri bölüm ismi kısmının altında kaç sütun ve kaç satır içeriğin bulunacağı dinamik olarak belirlenecektir/değiştirilecektir.
 - Bu içerisindeki içerik poster/görselleri belirli bir sıra içerisinde flashing-in ve flashing-out yaparak hareket edecektir.
 - Navigasyon kontrol kısmı
 - Bu kısım; flashing galeri modülünün içerisinde kullanıcıların navigasyonunu sağlayacaktır.

- Default hali ile içerik görsel/poster grupları otomatik olarak değişecektir.
 - Bu kısmın galeri bölümünün içerisindeki yeri dinamik olarak belirlenecektir/değiřtirilecektir.
 - Bu kısım içerisinde kaç farklı alt sayfa arasında navigasyonun sağlanacağı dinamik olarak belirlenecektir/değiřtirilecektir.

2.1.5.3.2. Canlı Yayın Kanal Navigasyon Modülü



- Bu modül içerisinde kullanıcının canlı yayın kanalları içerisindeki navigasyonu sağlanacaktır.
- Kullanıcılar o an izlemekte oldukları kanala ek olarak, 3 tane kanalın programına ulaşabilecektir.
 - Her bir kanal için günlük programlar kullanıcıya sunulacaktır.
 - Kullanıcı günün saatlerinin gösterildiği barın altındaki scroll barı kullanarak o günün farklı saatlerindeki programlara ulaşabileceklerdir.
 - Kullanıcılar canlı izledikleri kanal dışında gösterilen üç kanalı, kanal logolarının bulunduğu alanın altındaki ve üstündeki navigasyon oklarından değiřtirebilecekler; farklı kanalların yayın akışlarına ulaşabileceklerdir.
- Canlı Yayın Player'ı time shifted viewing e imkan sağladığı için; kullanıcılar yayın içerisinde 12 saat geriye gidebileceklerdir.
 - Canlı yayın zamanından önce başlamış ve bitmiş içeriklere kullanıcılar Canlı Yayın Kanal Navigasyon Modülü içerisinde; her bir içeriğin alanının içerisindeki izleme butonlarına basarak ulaşabileceklerdir.
 - VUZU üzerinden VOD olarak sunulan içeriklerin yanında tekrar izle butonu bulunacaktır.
 - Kullanıcılar bu butona bastıklarında; alakalı içeriğin VUZU içerisindeki birim içerik izleme sayfasına yönlendirilecektir.
 - VUZU üzerinden VOD olarak sunulmayan içeriklerin yanında ise tıkla izle butonu bulunacaktır.
 - Kullanıcılar bu butona bastıklarında, Canlı yayın içerisinde zamanda içeriğin başladığı ana geri götürülecektir.
 - Ve alakalı içeriği tekrar izleyebileceklerdir.
- Canlı Yayın Kanal Navigasyonu Modülü içerisinde kullanılacak kırmızı çizgi; canlı yayın çizgisi olacaktır.
 - Bu çizgi kullanıcılara o an hangi kanalda hangi içeriğin oynadığını gösterecektir.

- Buna ek olarak canlı yayında oynayan içeriğin ne kadarının tamamlandığını göstermektedir Kırmızı Çizgi.
- Seçilen herhangi bir kanalın yayın akışında bulunan her bir içerik için şu bilgiler sunulacaktır:
 - İçeriğin uygun boyuttaki görseli
 - İçeriğin kanalı içerisindeki başlama ve bitiş zamanı
 - Canlı yayın saatinden önce başlamış ve bitmiş olan içerikler için Tıkla İzle ya da Tekrar izle butonları

2.1.5.3.3. Flashing Galleri Modülü2



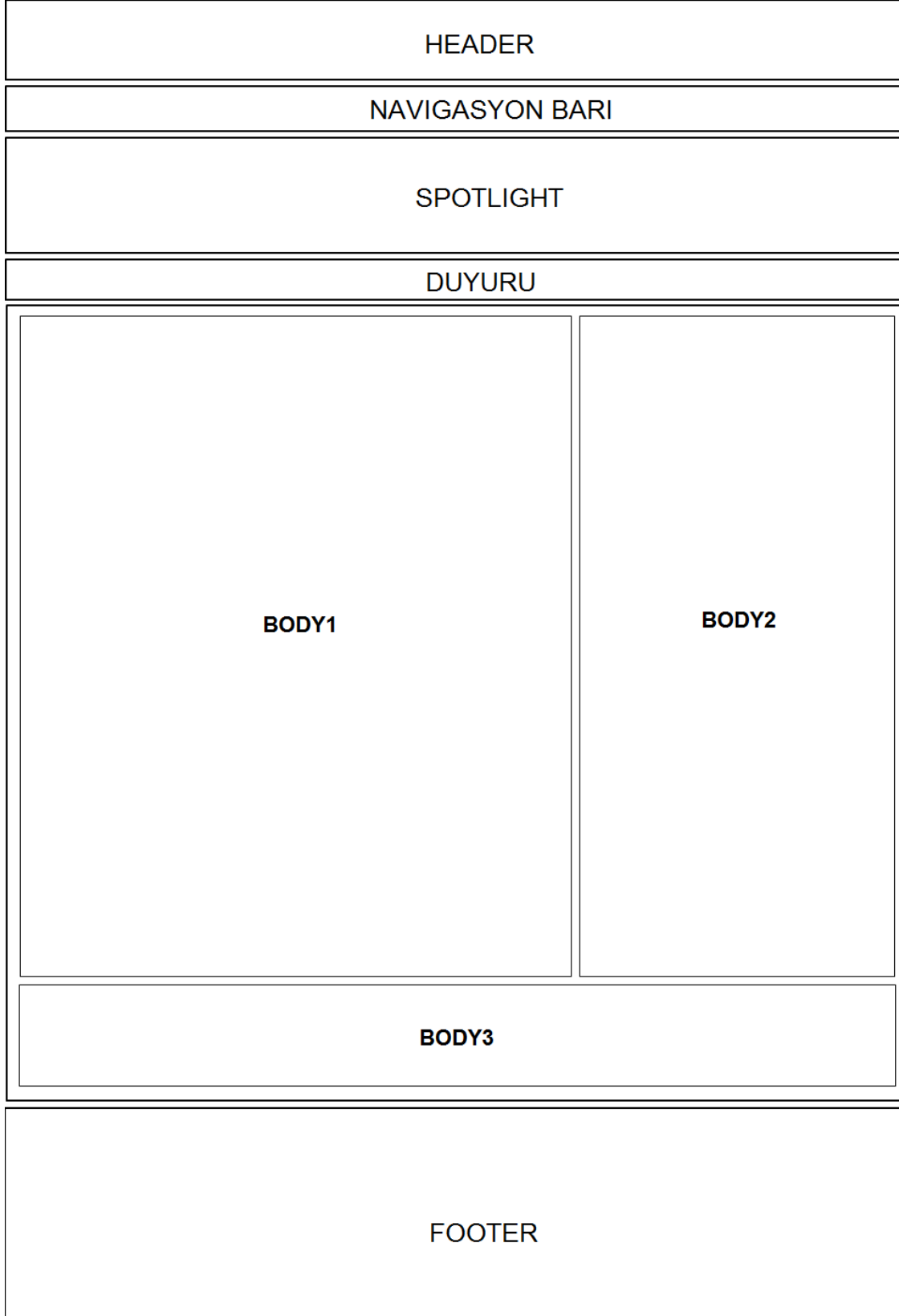
- Yapı ve fonksiyonlari olarak bu modül, Flashing Galer Modülüne benzer bir yapıda olacaktır.
- Flashing Galer Modülünden farklı olarak, bu modül içerisinde kullanılacak görseller birim sanatçılara ait olacaktır.
- Bu bağlamda birim görsellerin sağ tarafında, listeme ekleme butonu bulunmayacaktır.
- Birim sanatçı görsellerinin alt tarafında sanatçının ismi ve kaç adet fotoğrafının olduğunun bilgisi bulunacaktır.
- Bu modül içerisinde kullanılacak görsellerin boyutu özel olarak belirlenecektir.
- Görsellerin bulunduğu alanın sağ ve sol tarafında, kullanıcıların navigasyonlarını sağlayacak olan oklar bulunacaktır.
- Default hali ile içerik görsel/poster grupları otomatik olarak değişecektir

2.1.6. Footer Modülü:

En Çok İzlenen İçerikler	Canlı Kanallar	Kanal ve Programlar	
Lorem ipsum dolor sit amet, consetetur sadipscing elitr. Lorem ipsum dolor sit amet, consetetur sadipscing elitr. Lorem ipsum dolor sit amet, consetetur sadipscing elitr. Lorem ipsum dolor sit amet, consetetur sadipscing elitr.	<input type="checkbox"/> Lorem ipsum dolor sit amet, consetetur sadipscing elitr. <input type="checkbox"/> Lorem ipsum dolor sit amet, consetetur sadipscing elitr. <input type="checkbox"/> Lorem ipsum dolor sit amet, consetetur sadipscing elitr.	Lorem ipsum dolor sit amet, consetetur sadipscing elitr. Lorem ipsum dolor sit amet, consetetur sadipscing elitr. Lorem ipsum dolor sit amet, consetetur sadipscing elitr.	Lorem ipsum dolor sit amet, consetetur sadipscing elitr. Lorem ipsum dolor sit amet, consetetur sadipscing elitr. Lorem ipsum dolor sit amet, consetetur sadipscing elitr.
A - Z: ABCDEFGHIJKLMNOPRSTUÜVWVY Z		<input type="checkbox"/> RSS <input type="checkbox"/> Widgets	
2012 Vuzu inc. Tüm Haklı Saklıdır. Vuzu Hakkında Kullanıcı ve Gizlilik Sözleşmesi Yardım İletişim		<input type="checkbox"/> Facebook <input type="checkbox"/> Twitter	

- Footer 4 farklı bölümden oluşacaktır.
- En çok izlenenler: Sistem son bir haftada eklenmiş ve en çok izlenmiş içeriği getirmelidir (SEO için diziler temelli olması gerekiyor)
- Canlı kanallar olacaktır. Logoları ile beraber yer alacaklar.Yan tarafında şuanda x adlı program oynuyor yazacak.
- Kanal ve programlar yer alacaktır. Tüm havuzdan en çok izlenenleri otomatik olarak çekecektir. Diziler bu alanda olmayacaktır.
- Footer'ın en altında, hakkımızda, yardım, site haritası, iletişim, kullanıcı sözleşmesi yer alacaktır.
- Kolay erişim için AZ filtresi olacaktır.
- En sağ tarafta RSS, wigdet, facebook, twitter sayfalarına linkler yer alacaktır.

2.2. Modüllerin Ait Olduğu Sayfalar
2.2.1. Ana Sayfa Template Yapı



2.2.1.1. Ana Sayfa Elemanları

- Ana Sayfa yukarıdaki template yapısı ile şekillenecektir.
- Sayfa 6 ana bölümden oluşacaktır. (Header, Navigasyon Barı, Spotlight, Duyuru, Body ve Footer)
- Bu 6 bölümden Body, kendi içerisinde 3 alt bölümden oluşacaktır. (Body1, Body2, Body3)
 - İstenildiği takdir de bu 3 alt bölümden bazıları yapıdan çıkartılacaktır
 - Bu üç bölümü oluşturacak olan modüllerin, bölümler içerisindeki konumu dinamik olarak değiştirilebilir özellikte olacaktır.
 - İstenildiği takdirde bu alt yapılar içerisinde bazı modüller çıkarılacaktır ya da yeni modüller eklenecektir.
 - İstenildiği takdirde bu alt bölüm içerisinde bazı modüller bir den fazla kere kullanılacaktır.
- Bu yapının içerisinde bulunacak ana bölümler ve bu bölümleri oluşturmak için kullanılacak farklı modüller aşağıda paylaşıldığı gibidir.

Header

Navigasyon Barı

Spotlight

Duyuru

Body

Body1

Sliding Galeri Modülü

Tab Galeri Modülü

Body2

Banner Modülü

Kanallar Kutu Modülü

Gündem Modülü

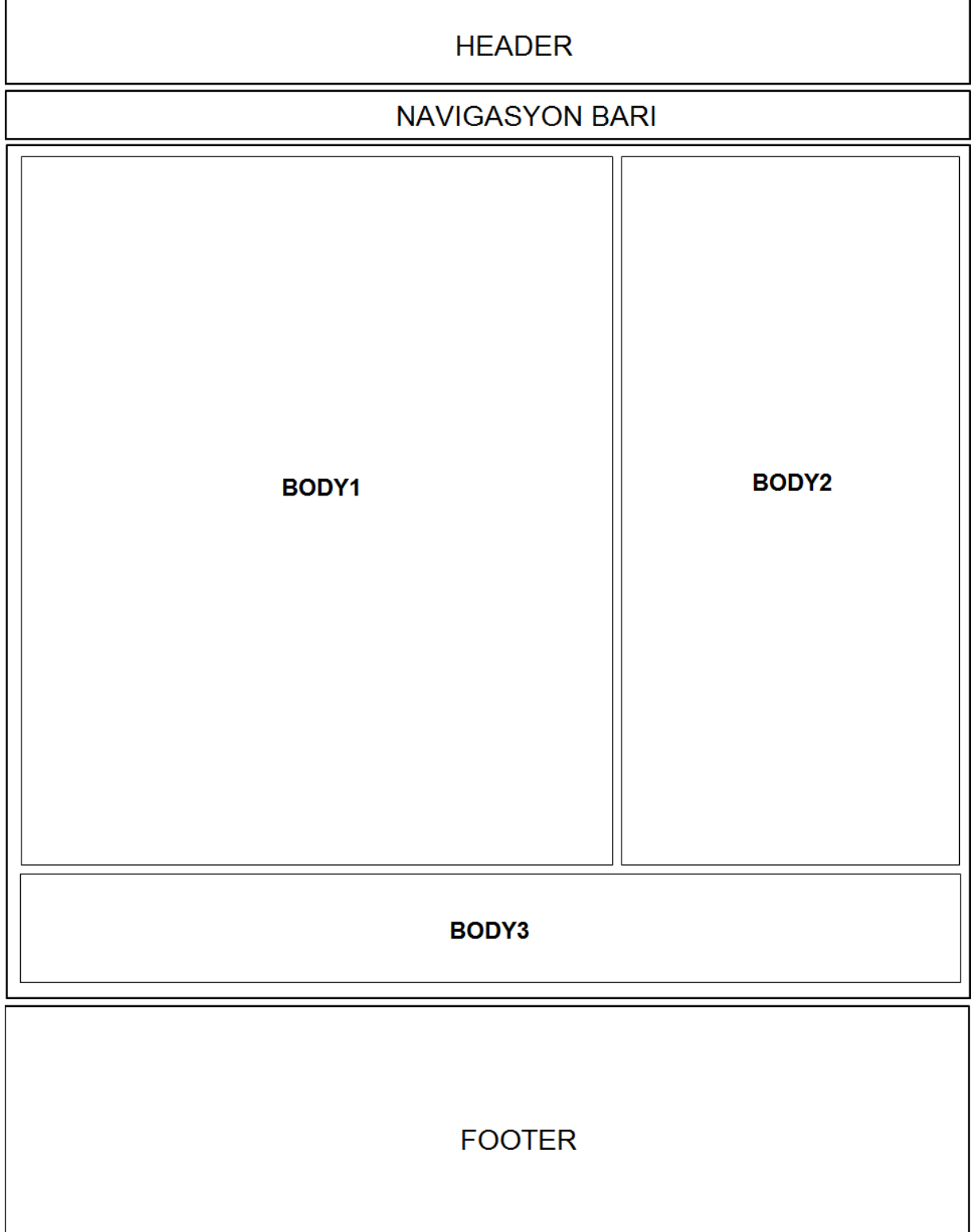
Sosyal İçerik Modülü

Body3

Flashing Galeri Modülü

Footer

2.2.2. Dizi İçerik İzleme Sayfası Template Yapı



2.2.2.1. Dizi İçerik İzleme Sayfası Elemanları

- Dizi İçerik İzleme Sayfası yukarıdaki template yapısı ile şekillenecektir.
- Sayfa 4 ana bölümden oluşacaktır. (Header, Navigasyon Barı, Body ve Footer)
- Bu 4 bölümden biri olan Body, kendi içerisinde 3 alt bölümden oluşacaktır. (Body1, Body2, Body3)
 - İstenildiği takdir de bu 3 alt bölümden bazıları yapıdan çıkartılacaktır
 - Bu üç bölümü oluşturacak olan modüllerin, bölümler içerisindeki konumu dinamik olarak değiştirilebilir özellikte olacaktır.
 - İstenildiği takdirde bu alt yapılar içerisinde bazı modüller çıkarılacaktır ya da yeni modüller eklenecektir.
 - İstenildiği takdirde bu alt bölüm içerisinde bazı modüller bir den fazla kere kullanılacaktır.
- Bu yapının içerisinde bulunacak ana bölümler ve bu bölümleri oluşturmak için kullanılacak farklı modüller aşağıda paylaşıldığı gibidir.

Header

Navigasyon Barı

Body

Body1

Player Modülü

Tab Galeri Modülü

Tab Galeri Modülü2

Drawer Galeri Modülü

Yorumlar Modülü

Sliding Galeri Modülü

Manşetli Galeri Modülü

Manşetli Galeri Modülü 2

Foto Galeri Modülü

Birim Oyuncu İno Modülü

Birim İçerik İno Modülü

Birim İçerik Gündem Modülü

Canlı Yayın Kanal Navigasyonu Modülü

Birim Gündem Bilgi Modülü

Birim Gündem Açıklama Modülü

Body2

Info Modülü

Banner Modülü

Tavsiye Edilen Modülü

Video Kutu Modülü

Twitter Modülü / Normal

Twitter Modülü / Live

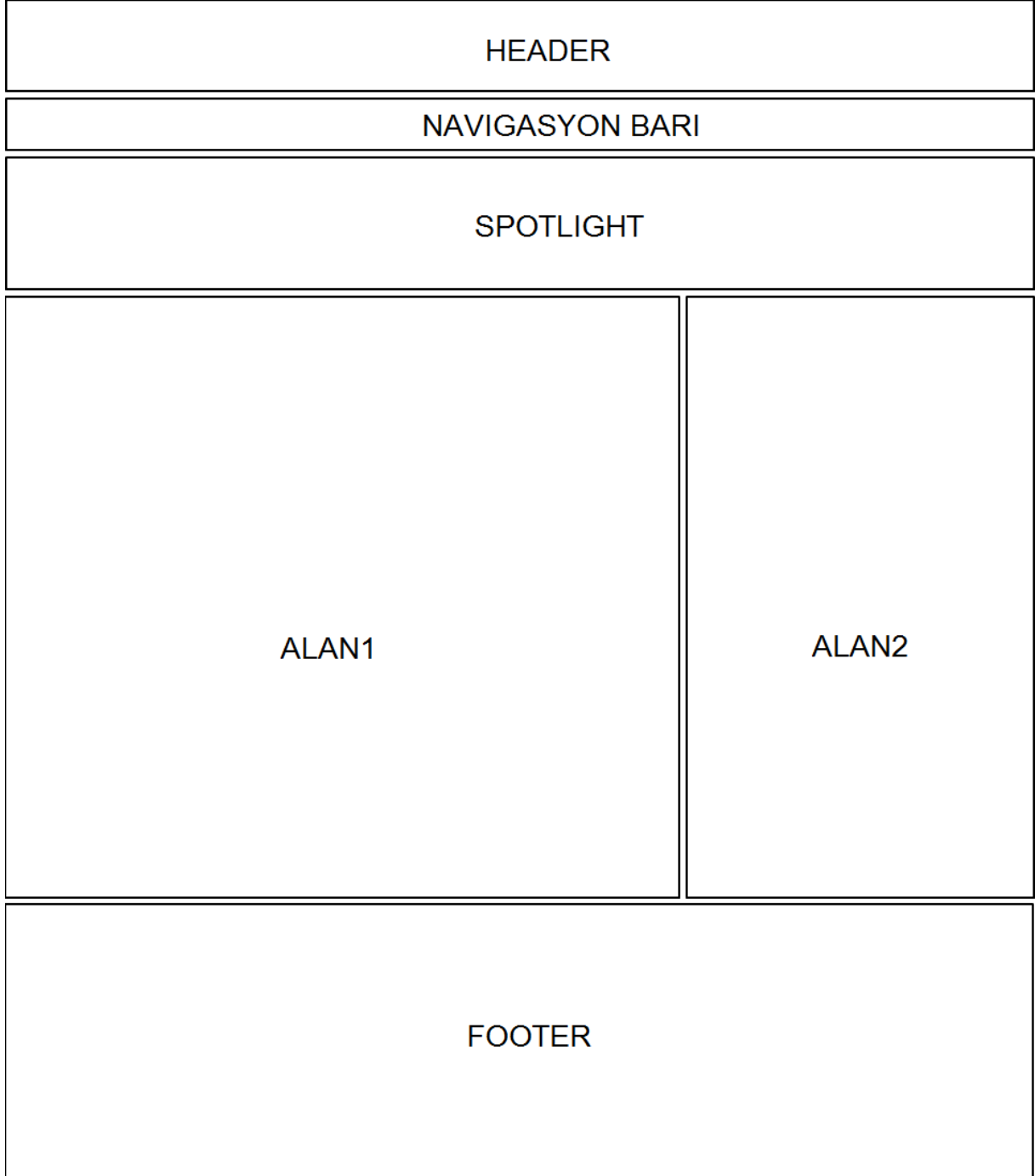
Activity Feed Modülü

Kanallar Kutu Modülü

Gündem Modülü
Birim İçerik Foto Modülü
Birim Oyuncu Künye Modülü
Oyuncular Listeleme Modülü
Facebook Sayfası Modülü
Favorilerim Modülü
Body3
Flashing Galeri Modülü
Flashing Galeri Modülü 2
Canlı Yayın Kanal Navigasyon Modülü
Footer

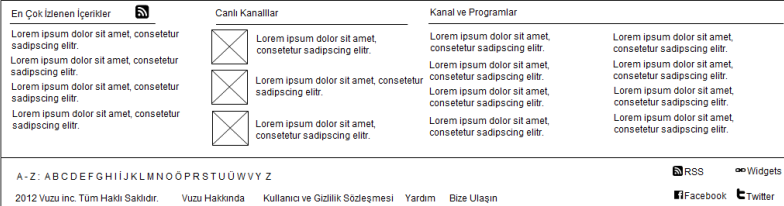
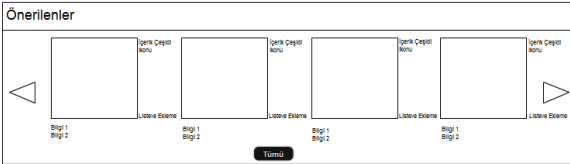
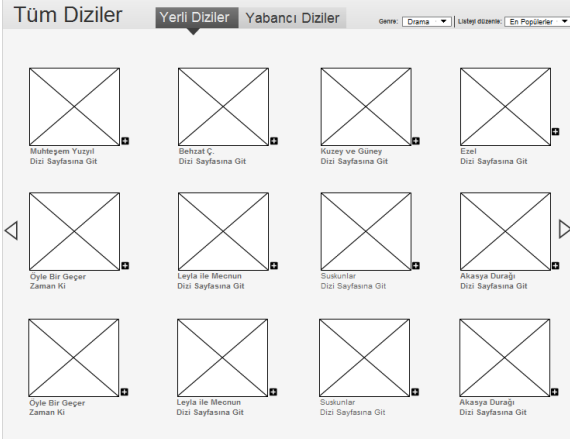
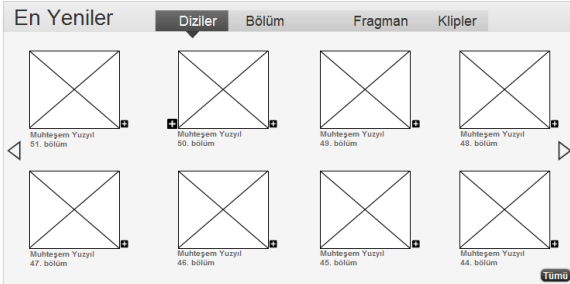
2.3. Statik Sayfalar:

2.3.1. Dizi Ana Sayfası



- Bu sayfanın yapısı template olarak, yukarıdaki görsel içerisinde gösterilmiş olduğu gibidir.
- Header, Navigasyon Barı ve Footer, Siprunun karakteristik olan kullanımı ile aynı olacaktır.
- Spotlight bölümü fonksiyon olarak ana sayfa içerisindeki gibi olacaktır.

- o İçerik olarak, bu spotlight sadece dizi içeriklerinin gösterileceği bir alan olacaktır.
- Orta alan iki bölümden oluşacaktır.
 - o Orta alan farklı modüllerin bir araya getirilmesi ile oluşacaktır.
 - o Sayfa içerisinde kullanılacak modüller ile görünümü şöyle olacaktır:

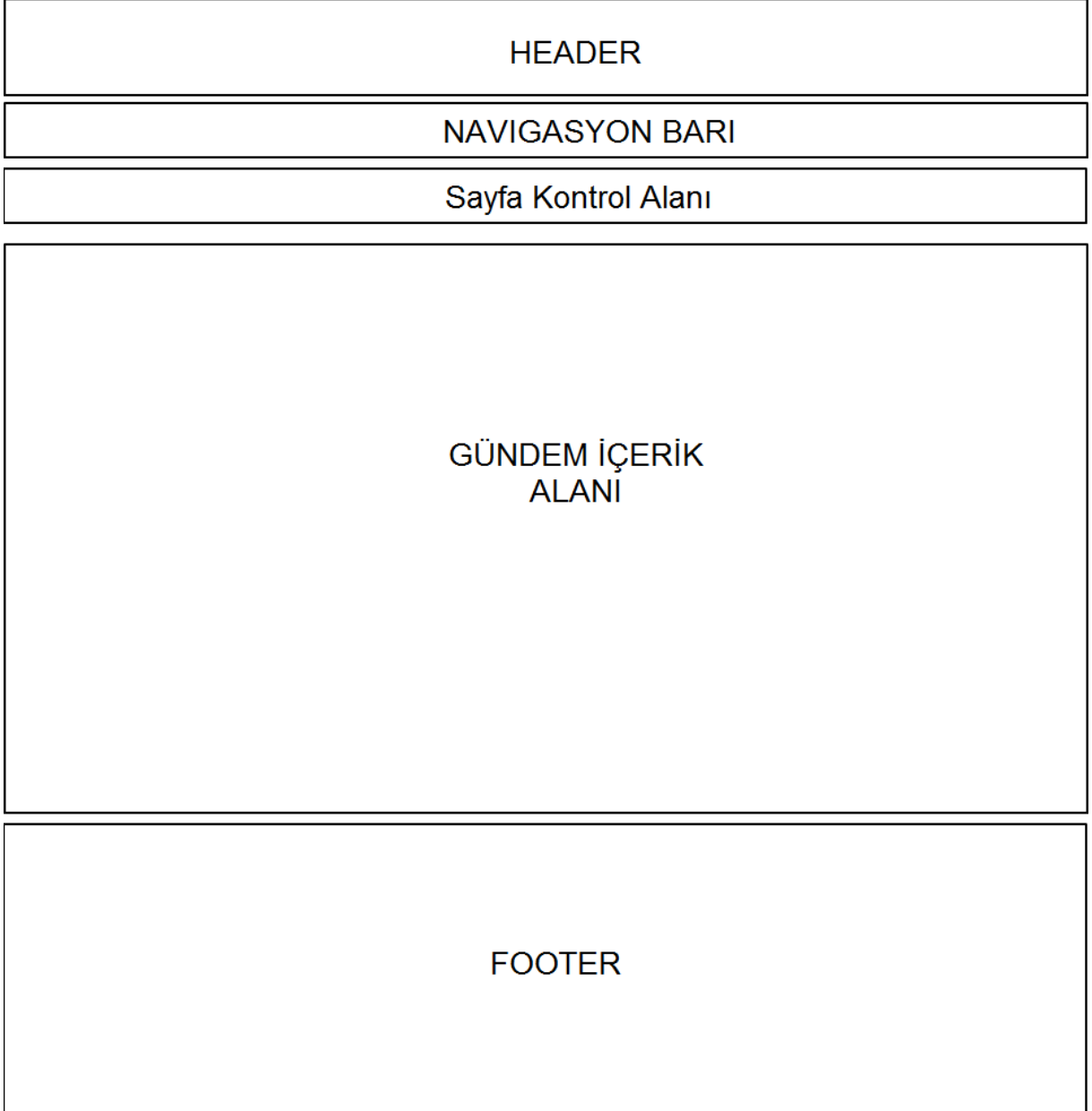


- Alan1:
 - Bu bölüm içerisinde şu modeller yer alacaktır:
 - Tab Galeri Modülü
 - Tab Galeri Modülü 2
 - Sliding Galeri
- Alan2:
 - Banner Modülü
 - Tavsiye Edilenler Modülü
 - News Feed Modülü
- Bu alanların içerisindeki modüller dinamik olarak düzenlenebilecektir/değiřtirilecektir.

2.3.2. Gündem Sayfaları

- İki Ana bölümden oluşacaktır Gündem Sayfaları Kısmı:
 - Gündem Ana Sayfası
 - Birim Gündem Sayfası

Gündem Ana Sayfası



- Gündem Ana Sayfası içerisinde 5 ana sayfa bölümü olacaktır:
 - Header
 - Genel kullanım hali ile
 - Navigasyon Barı
 - Genel kullanım hali ile

○ Sayfa Kontrol Alanı

- Bu alan içerisinde şu elemanlar olacaktır:

- Sayfa başlığı
- Gündem içerik alanı içerisindeki gündem başlıklarının görüntülenme ayarı
 - Kullanıcılar "İçerik Bazında Görüntüleme" ve "Listeleyerek Görüntüleme" seçeneklerinden birini seçebileceklerdir.
- Kullanıcıya önerilen gündem başlıklarının alanı.
- Gündem içerik alanında listelenen gündemlerin düzenlenip filtrelendiği fonksiyon

○ Gündem İçerik Alanı

○ Footer

- Genel kullanım hali ile


- Gündem ana sayfası için örnek yapı alttaki görseldeki gibi olacaktır:

VUZU Merhaba Melo Listelerim (12) Sosyal Akış

DİZİ MÜZİK SPOR CANLI KANALLAR ÖZEL KANALLAR SİNEMA

Gündem Sayfası


[İçerik Bazında Grupla](#) [Listeleme Görünümü](#) [Biraz önce 3 saat önce 1 hafta önce 1 ay önce 6 ay önce 1 yıl önce](#) [Gündemi düzenle:](#)



Bu hafta Behzat Ç. de neler vardı neler! Ercüment geri dönüyor!

Devrim Melik tarafından yazıldı
2 gün önce 1.423 kez beğenildi


Antalya Karşı... Ercüment Çözer ve Memduh Başgının kurduđu tuzakla Savcı Esra ocaevine girmiştir. Behzat Ç. Savcı Esra'yı ocaevinden çıkarmaya kararlıdır ama bu isteđini kolayca yerine getiremeyecektir. Savcı Esra'yı kurtarmak için ...



Ankara'da Dolaşan Bir "Hayalet" inanç KONUKÇU

Devrim Melik tarafından yazıldı
2 gün önce 1.423 kez beğenildi


Kentler de insanlar gibidir. Bir karakter taşı. Sokaklarıyla, caddeleriyle, yapılarına sirmiş yaganımlıklarıyla... Kimi zaman genç ve dinamik, iğnede dinmeden akan bir yagan, gecesizliğe, gürültü ile, orta saha da yapıldı top kayıplarına rağmen sesini çıarmadan Kilitte, Eto bitmiş...



Birlikte mutsuzluğa bile varım!

Devrim Melik tarafından yazıldı
2 gün önce 1.423 kez beğenildi

Kentler de insanlar gibidir. Bir karakter taşı. Sokaklarıyla, caddeleriyle, yapılarına sirmiş yaganımlıklarıyla... Kimi zaman genç ve dinamik, iğnede dinmeden akan bir yagan, gecesizliğe, gürültü ile, orta saha da yapıldı top kayıplarına rağmen sesini çıarmadan Kilitte, Eto bitmiş. Herşeyin arkasında Barcan var. Barcan Aytaç a dikkat etmek gerekiyor...Yaralı iki insanın ağı bu. Tebli Esra ve Behzat'ın yağlarını da göz önünde bulundurmak gerekir. 20 terinde deđiller. Hayatı deneyimlimiş insanlar. Buna rağmen birlikte olmayı ve hayatlarını birlikte devam ettirmeyi seçiyorlar.




Erdal Beşikçiođlu, Behzat Ç. rolüyle "En iyi dram erkek oyuncu" ödülünü aldı

Devrim Melik tarafından yazıldı
2 gün önce 1.423 kez beğenildi


Antalya Büyükşehir Belediyesi ve Antalya Kültür Sanat Vakfı'nın ortaklaşa düzenlediđi 3. Antalya Televizyon Ödülünde, Erdal Beşikçiođlu Behzat Ç. rolüyle "En iyi dram erkek oyuncu" ödülünü aldı.

Antalya Büyükşehir Belediyesi ve Antalya Kültür Sanat Vakfı'nın ortaklaşa düzenlediđi 3. Antalya Televizyon Ödülünde, Erdal Beşikçiođlu Behzat Ç. rolüyle "En iyi dram erkek oyuncu" ödülünü aldı.




Dizideki erkeklerden daha iyi nişancıyım

Devrim Melik tarafından yazıldı
2 gün önce 1.423 kez beğenildi




2013'te çocuk istiyoruz

Devrim Melik tarafından yazıldı
2 gün önce 1.423 kez beğenildi



2013'te çocuk istiyoruz

Devrim Melik tarafından yazıldı
2 gün önce 1.423 kez beğenildi



Behzat Ç.'ye anlamlı ödül

Devrim Melik tarafından yazıldı
2 gün önce 1.423 kez beğenildi

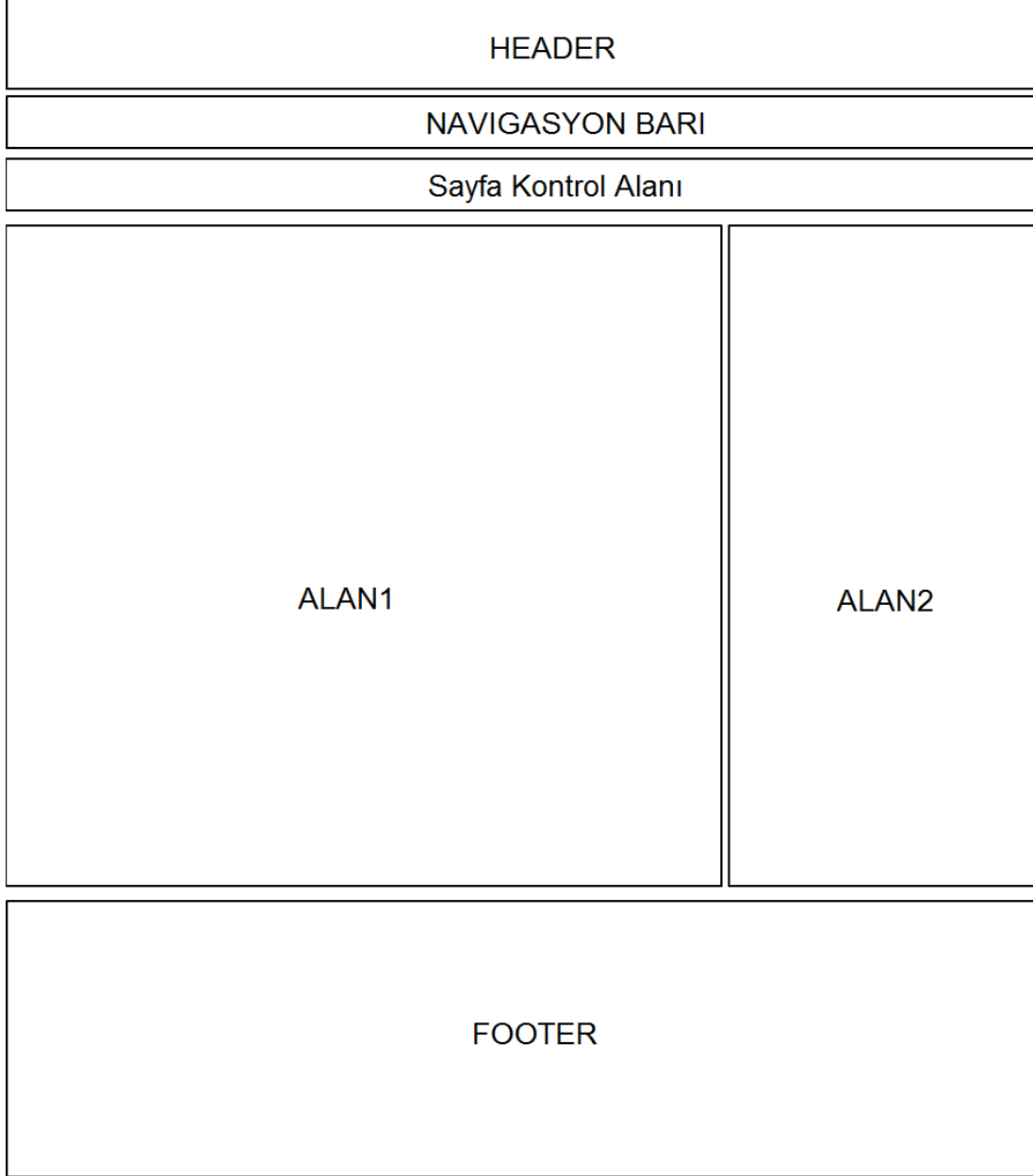
En Çok İzlenen İçerikler	Canlı Kanallar	Kanal ve Programlar
>Lorem ipsum dolor sit amet, consectetur sadpsicing elit. Lorem ipsum dolor sit amet, consectetur sadpsicing elit. Lorem ipsum dolor sit amet, consectetur sadpsicing elit. Lorem ipsum dolor sit amet, consectetur sadpsicing elit.	<input type="checkbox"/> Lorem ipsum dolor sit amet, consectetur sadpsicing elit. <input type="checkbox"/> Lorem ipsum dolor sit amet, consectetur sadpsicing elit. <input type="checkbox"/> Lorem ipsum dolor sit amet, consectetur sadpsicing elit.	>Lorem ipsum dolor sit amet, consectetur sadpsicing elit. Lorem ipsum dolor sit amet, consectetur sadpsicing elit. Lorem ipsum dolor sit amet, consectetur sadpsicing elit. Lorem ipsum dolor sit amet, consectetur sadpsicing elit. Lorem ipsum dolor sit amet, consectetur sadpsicing elit.

A-Z: ABCDEFGHIJKLMNOPQRSTUVWXYZ

2012 Vuzu inc. Tüm Hakları Saklıdır. [Vuzu Hakkında](#) [Kullanıcı ve Gizlilik Sözleşmesi](#) [Yardım](#) [Bize Ulaşın](#) [RSS](#) [Widgets](#) [Facebook](#) [Twitter](#)

- Gündem içerik alanının yapısı yukarıdaki örnekteki gibi olacaktır.
 - Detayları ilerleyen adımlarda belirlenecektir.

2.3.2.1. Birim Gündem Sayfası




- Birim Gündem Sayfası içerisinde 6 ana sayfa bölümü olacaktır:
 - Header
 - Genel kullanım hali ile
 - Navigasyon Barı
 - Genel kullanım hali ile
 - Sayfa Kontrol Alanı
 - Bu alan içerisinde şu elemanlar olacaktır:
 - Sayfa başlığı

- Gündem başlığı
- Birim içerik ile ilintili, keyword önerileri.
- Alan1
 - Birim Gündem Bilgi Modülü
 - Birim Gündem Açıklama Modülü
 - Yorumlar modülü (Birim Gündem Hakkında)
- Alan2
 - Alakalı içerikler
 - Banner Modülü
 - Gündem Modülü
 - News feed
 - Tavsiye Edilen modülü
 - Bu alan içerisinde kullanılacak olan modül sayısı ve çeşidi dinamik olarak belirlenecektir ve değiştirilecektir
- Footer
 - Genel kullanım hali ile
- Birim Gündem Sayfası için örnek yapı alttaki görseldeki gibi olacaktır:

Birim Gündem Sayfası

Dizideki erkeklerden daha iyi nişancıyım

Benzer başlıklar: Behzat Ç. Herke Ya Seda Bekar İyiyiz mi?



Dizi gelimi nedeniyle İstanbul-Ankara arasında gidip gelen Seda Bakan, bir yandan da kendisini geliştirmek için oyunculuk eğitimini sürdürüyor. Vizyona giren filmleri karpırmaya çalışan Bakan, dünya müzîğinin de yakın takipçisi. Genç yaşında başarılı projelerde yer almasını 'piyango bana vurdu' diye espriyile anlatılan Bakan ile dizi setinde konuşalım...

Behzat Ç. ekibine nasıl dahil oldunuz?
Aslında daha önce bir polisiye dizide (Pars'ta) oynadığım için yeni bir polisiyeye oynamayı düşünmüyordum. Ama senaryoyu okuyunca çok hoşuma gitti. Ayrıca, Seda Akar'la çalışacak olmak her oyuncunun hayalidir herhalde.

* Dizi çekimlerinde doğaçlama yapıyor musunuz?

o Allah'ın emri oluyor zaten! Ben özellikle Harun'la olan sahnelerimde yapıyorum.

* Canlandırdığınız Eda ile sizin örtüşen taraflarınız var mı?

İçimde bir Eda var ki, böyle bir kadını oynayabiliyorum. Ama tabii bu benim çok diplemde bir yerde. Ben mesela, cinayetlerle uğraşabilecek biri asla değilim. Çok hassasım, cinayet haberleri bile izlemiyorum; gazetelerin 3. sayfalığını bakmadan geçiyorum... 'Gerçek hayatta polis olamazdım'

* O zaman polis olamazdınız yani?

Kesinlikle olamazdım. Hele cinayet büro, hiç bana göre değil... Mesela Eda çok nazik, kıbar biri ama Seda her zaman nazik ve kıbar bir kız olamıyor (gülüyor). Benim işlerim, çıkışlarım var, her zaman tepkilerim tutmayabiliyor. Eda daha düz, hangi olaya ne tepki verebileceği belli. Eda'ya göre Seda daha çetin...

* Nişanlısı aldattı Eda'yı. Seda böyle bir durumda nasıl davranırdı?

Ben nişanlımadım. Seda olarak hayatımın şu döneminde evlenmek gibi bir fikrim yok. Ayrıca Selim kendini belli eden bir tip. Eda saf bir kız. Ben öyle birini beni aldatabileceğimi çaktırdım. Gözleri fidir fidir. 'Böyle bir adamla nişanlısı olur' dersen...

* Ankara ilk başta çok karanlık gelmişti!

* Erkeklerin olduğu bir büroda tek kadın çalışan Eda. Böyle bir ortamda Seda çalışabilir miydi?

Çalışırdım. Üstelik Eda'dan daha iyi herkesle anlaşır, samimi olurum.

* Ya argo konuşmalar, küfürler?

Ben çok rahatsızlık duymam. Çünkü artık o rutine binmiş oluyor, doğal geliyor. Ayrıca her söyleneni algılamayacağım.

* Behzat gibi bir patronla çalışabilir misiniz?

Direkt çalışırdım. Çalışması zor gibi görünse de aslında kolay biri. İşleri çözümler ama bunu işine fazla aksettirmiyor. Adamı çok normal değerlendirmek lazım. Bunun bilincinde olduğunda zaten sorun olmaz. Aslında Behzat Ç. kadınlara karşı duyarlı bir adam. Hassas bir adam aynı zamanda, çok aşırı duygusal.

* Ankara'da yabancılık çektiniz mi?

Ne yalan söyleyeyim, bayağı yabancılık çektim. Annemin iş hayatı Ankara'da geçmiş. Anneannemler burada oturmuşlar. Ben Ankara'ya bir süre çalışırken gelmişim ve habiretimordum. Ankara'ya geldiğim zaman ilk 'Su yok mu?' diye sordum, beni Kuşlukpark'a götürdüler... Ankara'ya alışmanın bir süreci var bence. Şu anda Ankara'yı çok seviyorum. Geçen sene geldiğimde Ankara bana karanlık geliyordu. Ama sonra çok sevdim. Çok güzel ortamlar var, arkadaşlıklar çok güzel. Eğlence yerlerini sevdim. Bir tek balıkçılar bana göre değil. Ankaralılar alınmasın ama İstanbul'daki balığın tadını Ankara'da bulamadım.

* Johnny Deep'in hastasıyım!

* Diziden önce silah kullanmayı biliyor muydunuz?

Önceki dizide kullanmıştım. Behzat Ç.'nin çekimleri başlamadan poligona gitmiştik atış yapmaya. Erkeklerden daha iyi atış yaptım. Kimse inanmıyor (gülüyor). Paris'ta da öyleydi. Önceki hayatımda nişancı mıydım acaba? (gülüyor)

* Polisiyeye özel bir merakınız var mıdır?

Özel bir merakım yok, daha çok romantik filmleri severim.

* En beğendiğiniz oyuncu?

Johnny Depp'in hastasıyım.

Vatan

Alakalı İçerikler

Gossip Girl
Sezon 5 : Bölüm 5
İzledim + Ekle

One-Tree-Hill
Sezon 3 : Bölüm 7
İzledim + Ekle

Obligation
Sezon 1 : Bölüm 11
İzledim + Ekle

30-Minute Meals
Bölüm 1
İzledim + Ekle



GÜNDEM (Editor)

Gündem 1 açıklaması Like 12.224 beğeni

Gündem 2 açıklaması Like 12.224 beğeni

Gündem 3 açıklaması Like 12.224 beğeni

Tümü

Herke Arkadaşları Beni

VUZU içeriği ile ilgili kullanıcı aktiviteleri:

Avatar Ahmet Muhtegem Yüzyıl 23. Bölüm Hakkında ... 1 saat kadar

Avatar Ahmet Muhtegem Yüzyıl 23. Bölüm Hakkında ... 1 saat kadar

Avatar Ahmet Muhtegem Yüzyıl 23. Bölüm Hakkında ... 1 saat kadar

Avatar Ahmet Muhtegem Yüzyıl 23. Bölüm Hakkında ... 2 saat kadar

Avatar Ahmet Muhtegem Yüzyıl 23. Bölüm Hakkında ... 3 saat kadar

Tümü

Yorumlar (yorum sayısı)

Yorum Yap

John Galt

Paylaş: Facebook Twitter

Yorumlar

Howarg Roak 132 Beğenen, 23 Beğenmeyen Tarh

Howarg Roak 132 Beğenen, 23 Beğenmeyen Tarh

Güvenli Yorum

Tavsiye Edilen

Video Thumbnail Bank Cepizi İzleme Ekle

Video İsmi İzleme Ekle

Video Thumbnail Bank Cepizi İzleme Ekle

Video İsmi İzleme Ekle

Video Thumbnail Bank Cepizi İzleme Ekle

Video İsmi İzleme Ekle

Video Thumbnail Bank Cepizi İzleme Ekle

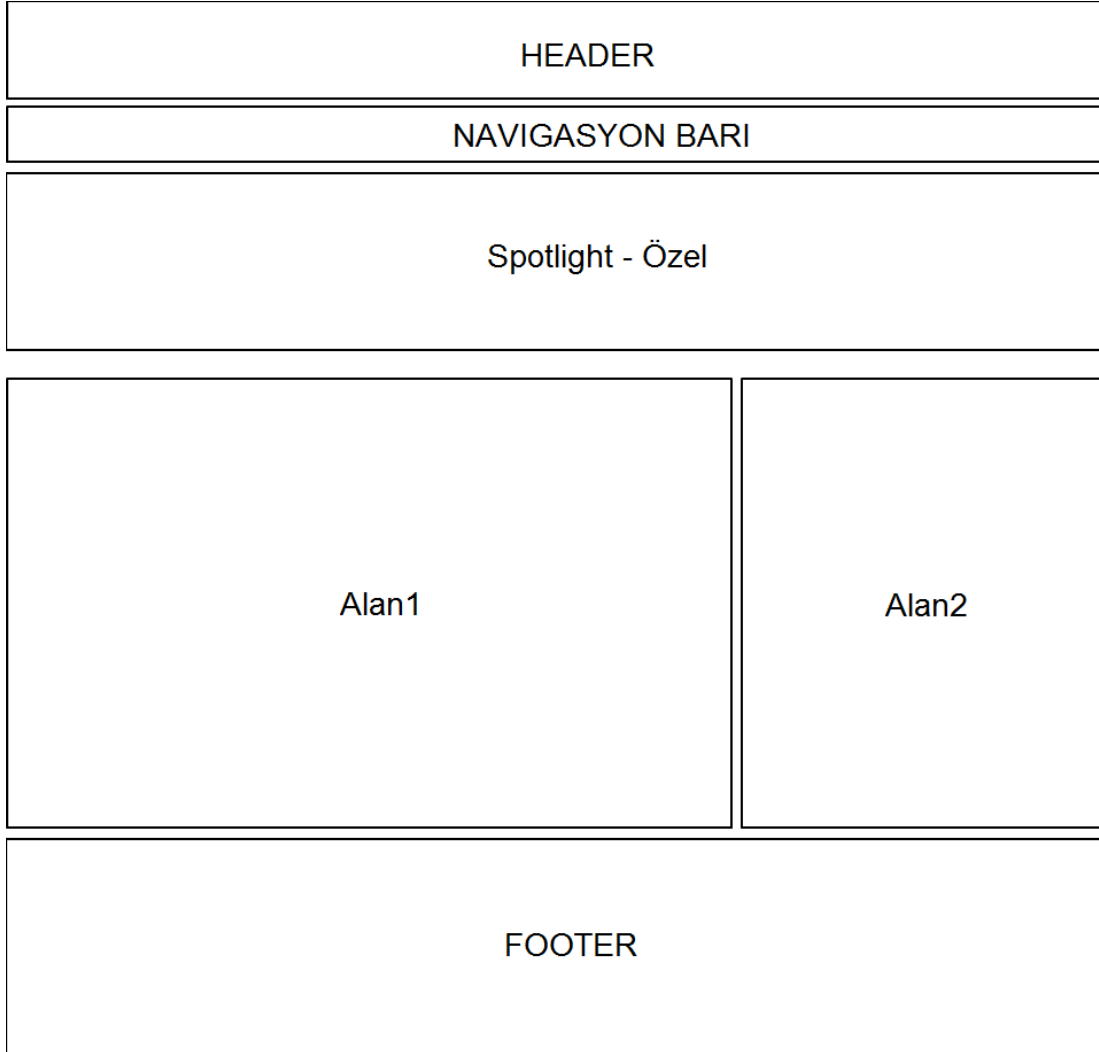
Video İsmi İzleme Ekle

Tümü

2.3.3. Birim İçerik Sayfaları (Dizi Özelinde)

- Birim içerik Sayfaları kendi içinde 5 alt sayfadan oluşacaktır:
 - Birim İçerik Ana Sayfası
 - Birim İçerik Künye Sayfası
 - Birim İçerik Videolar Sayfası
 - Birim içerik Galeri Sayfası
 - Birim içerik Haberler sayfası

2.3.3.1. Birim İçerik Ana Sayfası – Detay



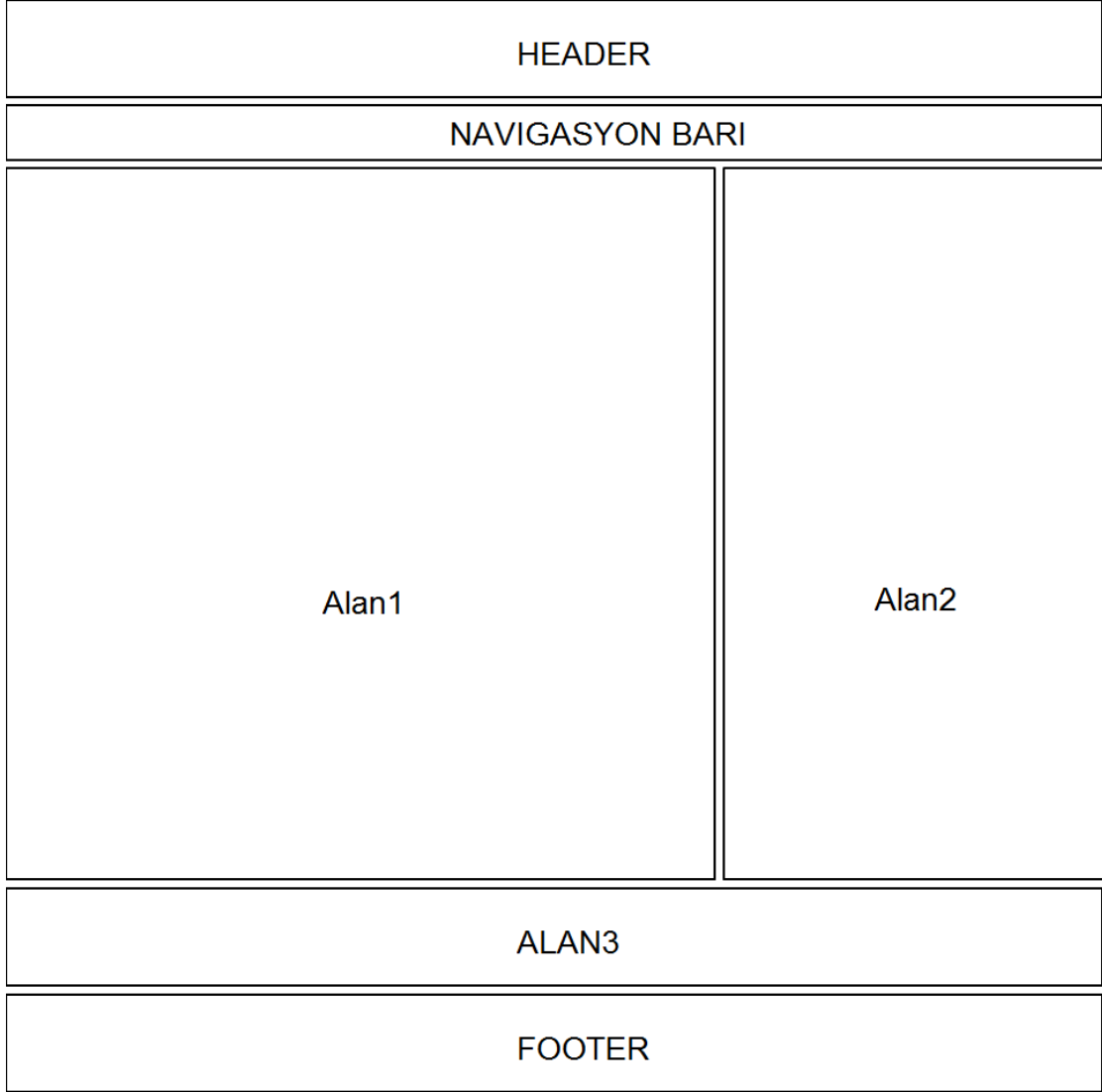
- Birim içerik ana sayfası 6 ana alandan oluşacaktır:
 - Header
 - Genel kullanım
 - Navigasyon Barı
 - Genel Kullanım
 - Spotlight Özel

- Bu alan içerisinde “Birim İçerik Sayfası – Spotlight” kullanılacaktır.
- Alan1
 - Bu alan modüler yapıda olacaktır.
 - Kullanılacak modüller şunlardır:
 - Tab Galeri Modülü 2
 - Birim içerik Info Modülü
 - Birim İçerik Gündem Modülü
- Alan2
 - Banner Modülü
 - Activity Feed Modülü
 - Facebook Sayfası Modülü
- Footer
 - Genel Kullanım
- Birim içerikler ana sayfası için şablon aşağıdaki görselde olduğu gibi olacaktır:

2.3.3.2. Birim İerik Knye Sayfaları

- Bu blm 3 alt blmden oluřacaktır:

2.3.3.2.1. Knye Ana Sayfası



- Bu sayfa ierisinde 6 ana alan olacaktır:
 - Header
 - Genel Kullanım
 - Navigasyon Bari
 - Genel Kullanım
 - Alan1
 - Bu alan ierisinde birim ieriđin, farklı kriterlere gre grselleri listelenecektir.
 - Bu kriterler dinamik olarak deđiřebilecektir/belirlenecektir.

- Bu galeriler birim içeriğın VUZU içerisindeki öne çıkan görsellerinin sunulduğu bir yapıda olacaktır
- Alan2
 - Birim İçerik Foto Modülü
- Alan3
 - Flashing Galeri Modülü 2
- Footer
 - Genel Kullanım
- Bu sayfa için şablon aşağıdaki görselde olduğu gibi olacaktır:


VUZU

Q


Merhaba Nispeti
Kullanıcı (12)
Soyut Aka

DİZİ
MÜZİK
SPOR
CANLI KANALLAR
ÖZEL KANALLAR
SİNEMA


Popüler Fotoğraflar




Behzat C. 32. bölüm albümünden
123 kıp beğendi. 24 kıp inildi.




Behzat C. 32. bölüm albümünden
123 kıp beğendi.




Behzat C. 32. bölüm albümünden
123 kıp beğendi.




Behzat C. 61. bölüm albümünden
12323 kıp beğendi. 3423 kıp inildi.




Behzat C.
En popüler fotoğraflar




Behzat C. 32. bölüm albümünden
123 kıp beğendi. 34 kıp inildi.




Behzat C. 32. bölüm albümünden
123 kıp beğendi.



Behzat C. 32. bölüm albümünden
123 kıp beğendi.




Behzat C. 61. bölüm albümünden
12323 kıp beğendi. 3423 kıp inildi.




Behzat C.
En popüler fotoğraflar


Bölümler




Behzat C.
32. bölüm
68 fotoğraf
22 yorum




Behzat C.
31. bölüm
68 fotoğraf
22 yorum




Behzat C.
30. bölüm
68 fotoğraf
22 yorum




Behzat C.
29. bölüm
68 fotoğraf
22 yorum



Behzat C.
28. bölüm
68 fotoğraf
22 yorum




Behzat C.
27. bölüm
68 fotoğraf
22 yorum




Behzat C.
26. bölüm
68 fotoğraf
22 yorum


◀
▶




Erdal Beşikçioğlu
Özel Fotoğraflar
145 fotoğraf



Erdal Beşikçioğlu
Özel Fotoğraflar
145 fotoğraf



Erdal Beşikçioğlu
Özel Fotoğraflar
145 fotoğraf



Erdal Beşikçioğlu
Özel Fotoğraflar
145 fotoğraf

<p>En Çok İzlenen İçerikler 5</p> <p>Lorem ipsum dolor sit amet, consectetur adipiscing elit.</p> <p>Lorem ipsum dolor sit amet, consectetur adipiscing elit.</p> <p>Lorem ipsum dolor sit amet, consectetur adipiscing elit.</p> <p>Lorem ipsum dolor sit amet, consectetur adipiscing elit.</p>	<p>Canlı Kanallar</p> <p><input type="checkbox"/> Lorem ipsum dolor sit amet, consectetur adipiscing elit.</p> <p><input type="checkbox"/> Lorem ipsum dolor sit amet, consectetur adipiscing elit.</p> <p><input type="checkbox"/> Lorem ipsum dolor sit amet, consectetur adipiscing elit.</p>	<p>Kanal ve Programlar</p> <p>Lorem ipsum dolor sit amet, consectetur adipiscing elit.</p> <p>Lorem ipsum dolor sit amet, consectetur adipiscing elit.</p> <p>Lorem ipsum dolor sit amet, consectetur adipiscing elit.</p>	<p>Özel Fotoğraflar</p> <p>Lorem ipsum dolor sit amet, consectetur adipiscing elit.</p> <p>Lorem ipsum dolor sit amet, consectetur adipiscing elit.</p> <p>Lorem ipsum dolor sit amet, consectetur adipiscing elit.</p>
--	--	--	---

A-Z: ABCDEFGHIJKLMNOPRSTUQVWVYZ

2012 Vuzu inc. Tüm Hakları Saklıdır. Vuzu Hakında Kullanıcı ve Gizlilik Sözleşmesi Yardım Bize Ulaşın

[RSS](#)
[Widgets](#)
[Facebook](#)
[Twitter](#)

2.3.3.2.2. Birim İçerik Künye Sayfası

- Birim içerik ana sayfası içerisinde kullanıcılar alan2 içerisindeki Birim İçerik Foto Modülü içerisinde herhangi bir albümüne tıkladıklarında aşağıdaki gibi bir görünüm oluşacaktır:
 - Alan1, ilgili albümün birim görsellerini listeleyecektir.
 - Bu listelenen alanın alt kısmında, tümü buttonu bulunacaktır.

61

VUZU

Q

Merhaba Mevlâ
12
Sosyal Akor

DİZİ
MÜZİK
SPOR
CANLI KANALLAR
ÖZEL KANALLAR
SİNEMA

Popüler Fotoğraflar

Label

Popüler Galeriler

Behzat Ç.
32. bölüm
68 fotoğraf
22 yorum

Behzat Ç.
31. bölüm
68 fotoğraf
22 yorum

Behzat Ç.
30. bölüm
68 fotoğraf
22 yorum

Behzat Ç.
29. bölüm
68 fotoğraf
22 yorum

Erdal Beşikçioğlu
Özel Fotoğraflar
145 fotoğraf

Erdal Beşikçioğlu
Özel Fotoğraflar
145 fotoğraf

Erdal Beşikçioğlu
Özel Fotoğraflar
145 fotoğraf

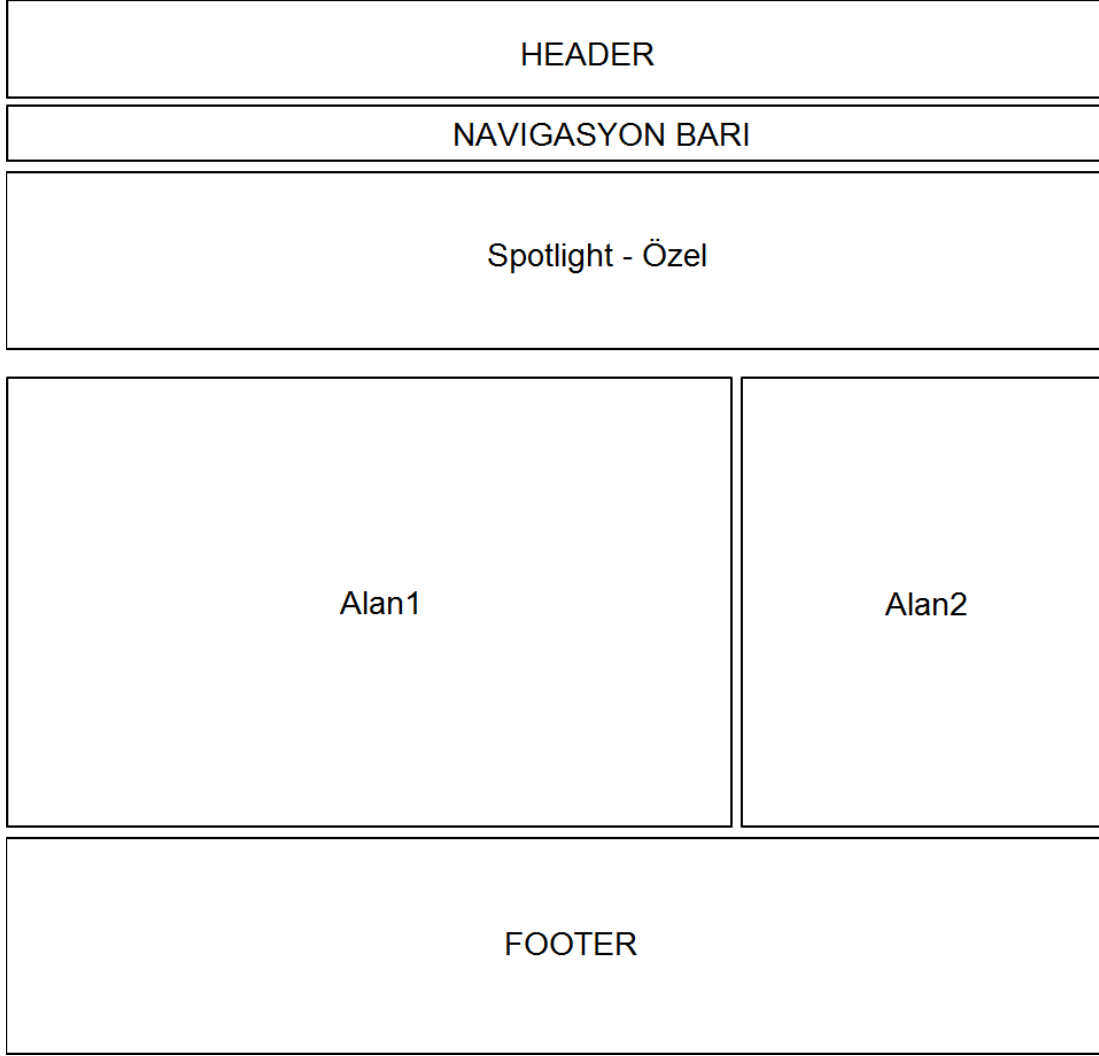
Erdal Beşikçioğlu
Özel Fotoğraflar
145 fotoğraf

En Çok İzlenen İçerikler	Canlı Kanallar	Kanal ve Programlar	
<p> Lorem ipsum dolor sit amet, consectetur adipiscing elit.</p> <p> Lorem ipsum dolor sit amet, consectetur adipiscing elit.</p> <p> Lorem ipsum dolor sit amet, consectetur adipiscing elit.</p> <p> Lorem ipsum dolor sit amet, consectetur adipiscing elit.</p>	<p><input type="checkbox"/> Lorem ipsum dolor sit amet, consectetur adipiscing elit.</p> <p><input type="checkbox"/> Lorem ipsum dolor sit amet, consectetur adipiscing elit.</p> <p><input type="checkbox"/> Lorem ipsum dolor sit amet, consectetur adipiscing elit.</p>	<p> Lorem ipsum dolor sit amet, consectetur adipiscing elit.</p> <p> Lorem ipsum dolor sit amet, consectetur adipiscing elit.</p> <p> Lorem ipsum dolor sit amet, consectetur adipiscing elit.</p> <p> Lorem ipsum dolor sit amet, consectetur adipiscing elit.</p>	<p> Lorem ipsum dolor sit amet, consectetur adipiscing elit.</p> <p> Lorem ipsum dolor sit amet, consectetur adipiscing elit.</p> <p> Lorem ipsum dolor sit amet, consectetur adipiscing elit.</p> <p> Lorem ipsum dolor sit amet, consectetur adipiscing elit.</p>

A - Z
ABCDEF GHIJKL MNOPRSTUVWY Z
RSS
Widgets

2012 Vuzu Inc. Tüm Hakları Saklıdır.
Vuzu Hakkında
Kullanıcı ve Gizlilik Sözleşmesi
Yardım
Bize Ulaşın
Facebook
Twitter

2.3.3.2.3. Birim İçerik Video Sayfası



- Birim içerik video sayfası 6 ana bölümden oluşacaktır:
 - Header
 - Genel Kullanım
 - Navigasyon Barı
 - Genel Kullanım
 - Spot-light özel
 - Bu alan içerisinde “Birim İçerik Sayfası – Spotlight” kullanılacaktır.
 - Alan 1
 - Manşetli Galeri Modülü
 - Manşetli Galeri Modülü2
 - Foto Galeri modülü
 - Alan2
 - Banner Modülü
 - Activityfeed Modülü

- Bu modül birim içeriğe özel activityleri getirecektir.
- Twitter Hashtag modülü
- Bu modül birim içeriğe özel tweetleri getirecektir.

○ Footer

- Genel Kullanım

- Bir iç içerik video sayfasının genel şablonu aşağıdaki gibi olacaktır:


VUZU

Menü Mevsim | Listelerim (12) | Sosyal Akış

DİZİ
MÜZİK
SPOR
CANLI KANALLAR
ÖZEL KANALLAR
SİNEMA

BEHZAT Ç.
Bir Ankara Polisi

- Ana Sayfa
- Künye
- Videolar
- Galeri
- Haberler



Sezon 2 - Bölüm 53

En Popülerler

Günün En Popüleri

Savcı Esranın Ölümü

Behzat'ın gabeleni ile hapseden kurtulur Savcı Esra. Tam özgünlüğüne kavuşurken Kağız tez izlendi Güne

Hemen izle

Bölümler Bölüm Özetleri Fragmanlar Klipler

Muhteşem Yüzyıl 49. bölüm


Muhteşem Yüzyıl 48. bölüm

Muhteşem Yüzyıl 45. bölüm

Muhteşem Yüzyıl 44. bölüm

Behzat Ç.

Bölümler Bölüm Özetleri Fragmanlar Klipler



Behzat Ç. 49. bölüm

Akıntıya Kargı... Ercüment Özcer ve Memduh Başgan'ın kurduğu tuzağa Savcı Esra cezaevine girer. Behzat Ç. Savcı Esra'yı cezaevinden çıkarmaya kararlıdır ama bu isteğini kolayca yerine getiremeyecektir. Savcı Esra'yı kurtarmak için aldığı her adımda...




Behzat Ç. 45. bölüm

Behzat Ç. 44. bölüm

Behzat Ç. 43. bölüm

Behzat Ç. 42. bölüm

Bölüm Fotoğrafları

Efsanevi sahnenin set içi fotoğrafları

Bölmeye ait tüm fotoğrafları gör

Twitter (#hashtags) - Kurumsal

Avatar Tweet Ne kadar zaman önce

Avatar Tweet Ne kadar zaman önce

Avatar Tweet Ne kadar zaman önce

Avatar Tweet Ne kadar zaman önce

Avatar Tweet Ne kadar zaman önce

Avatar Tweet Ne kadar zaman önce

En Çok İstenen İçerikler	Canlı Kanallar	Kanal ve Programlar	
<p>Lorem ipsum dolor sit amet, consectetur adipiscing elit.</p> <p>Lorem ipsum dolor sit amet, consectetur adipiscing elit.</p> <p>Lorem ipsum dolor sit amet, consectetur adipiscing elit.</p> <p>Lorem ipsum dolor sit amet, consectetur adipiscing elit.</p>	<p><input type="checkbox"/> Lorem ipsum dolor sit amet, consectetur adipiscing elit.</p> <p><input type="checkbox"/> Lorem ipsum dolor sit amet, consectetur adipiscing elit.</p> <p><input type="checkbox"/> Lorem ipsum dolor sit amet, consectetur adipiscing elit.</p>	<p>Lorem ipsum dolor sit amet, consectetur adipiscing elit.</p> <p>Lorem ipsum dolor sit amet, consectetur adipiscing elit.</p> <p>Lorem ipsum dolor sit amet, consectetur adipiscing elit.</p> <p>Lorem ipsum dolor sit amet, consectetur adipiscing elit.</p>	<p>Lorem ipsum dolor sit amet, consectetur adipiscing elit.</p> <p>Lorem ipsum dolor sit amet, consectetur adipiscing elit.</p> <p>Lorem ipsum dolor sit amet, consectetur adipiscing elit.</p> <p>Lorem ipsum dolor sit amet, consectetur adipiscing elit.</p>

A-Z: ABCDEFGHIJKLMNOPRSTUVWYZ

2012 Vuzu inc. Tüm Hakları Saklıdır. [Vuzu Hakkında](#) [Kullanıcı ve Çidlilik Sözleşmesi](#) [Yardım](#) [Bize Ulaşın](#)

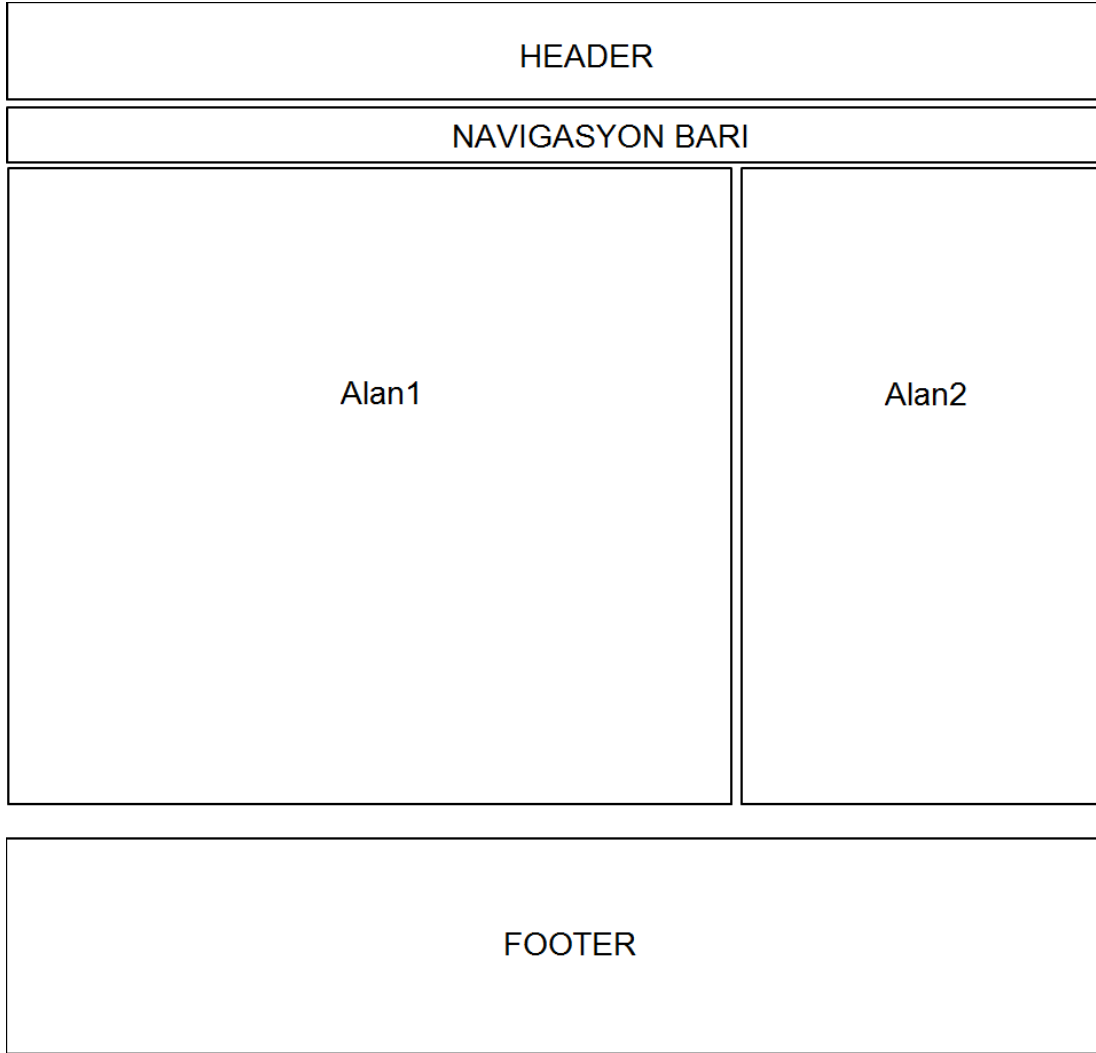
RSS
Widgets
Facebook
Twitter

64

2.3.3.2.4. Birim İerik Sanatı Sayfaları

- Birim ierik tm Sanatılar Sayfası
 - Kullanıcılar, Birim İerik Ana Sayfasındaki Spotlight zerindeki navigasyon buttonlarından, Knye'ye bastıklarında bu sayfaya ynlendirileceklerdir
 - Bu sayfa, pop-up sayfalar bařlıđı altındaki ilgili blmde detaylandırılmıřtır.

2.3.3.2.4.1. Birim İerik Birim Sanatı Sayfası



- Birim ierik sanatı sayfası 5 blmden oluřacaktır:
 - Header
 - Genel Kullanım
 - Navigasyon Barı
 - Genel Kullanım
 - Alan1

- Birim Oyuncu İnfö Modülü
- Tab Galeri Modülü2
- Sliding Galeri Modülü
- Yorumlar Modülü (Oyuncuya Özel)
 - Alan2
- Birim Oyuncu Künye Modülü
- Banner Modülü
- News Feed Modülü
- Gündem Modülü
 - Bu modül birim oyuncu ile ilgili gündem maddelerini içeriyor olacak
 - Footer
- Genel kullanım
 - Birim içerik sanatçı sayfasının genel şablonu aşağıdaki görselde anlatıldığı gibi olacaktır:

The screenshot shows a user profile page for Erdal Beşikçioğlu on the VUZU platform. The page is structured as follows:

- Header:** VUZU logo, search bar (auto-complete), user info (Memaba Melo, 122 Likelerim (12), Sosyal Ağlar).
- Navigation:** DİZİ, MÜZİK, SPOR, CANLI KANALLAR, ÖZEL KANALLAR, SINEMA.
- Profile Section:**
 - Avatar:** Erdal Beşikçioğlu
 - Info:** oyuncu | yönetmen | yazar
 - Bio:** He was born in 1964, in Ankara, Turkey. Graduated from Economic and Commercial Sciences Academy in 1985 and from Cinema & TV department of Mimar Sinan University in 1984. Worked as assistant to several Turkish directors. Sonrasında Kubula başlıyan Erdal oyunculuk kariyerini orta sahada devam ettir. Kafa vuruşları çok iyi olan ünlü oyuncu, soldan gelen notaları almamayı seçmiş gibi gelmektedir ...
 - Doğum Tarihi:** Mart 03, 1959 İstanbul
 - 129** ilgili video, **328** fotoğraf
 - Paylaş:** Facebook, Twitter, 122,322 hissettiren
- Videolar:** En Yeniler, En Popülerler, Klipler, Fragmanlar, Listenizi izleyin, İnceleme Sayfaya Göz. Grid of video thumbnails.
- Fotoğraflar:** En Yeniler, En Popülerler. Grid of photo thumbnails.
- Yorumlar (yorum sayısı):** Yorum Yap formu, Paylaş butonu, Yorumlar listesi.
- GÜNDEM (Editor):** Gündem 1 açılması (1224 kişi bunu beğendi), Gündem 2 açılması (1224 kişi bunu beğendi), Gündem 3 açılması (1224 kişi bunu beğendi).
- Footer:** En Çok İzlenen İçerikler, Canlı Kanallar, Kanal ve Programlar, A-Z: ABCDEFGHIJKLMNOPRSTUVWYZ, 2012 Vuzu inc. Tüm Hakları Saklıdır, Vuzu Hakkında, Kullanıcı ve Güçlü R. Södeşmesi, Yardım, Bize Ulaşın, RSS, Widgets, Facebook, Twitter.

2.3.3.2.4.2. Birim Oyuncu Alakalı Videolar Sayfası

- Bu modülün mock-up'ı search altında oluşacaktır
- Ve search result olarak birim oyuncunun videolarını getiriyor gibi olacaktır.

2.3.4. Yardım Sayfaları

2.3.4.1. Yardım Ana Sayfası

VUZU

Merhaba Melo [Listelerim \(12\)](#) | [Sosyal Açık](#)

[DİZİ](#) [MÜZİK](#) [SPOR](#) [CANLI KANALLAR](#) [ÖZEL KANALALLAR](#) [SİNEMA](#)

Vuzu Yardım

Yaygın yardım sorularında anahtar kelimeniz ile arayın

İlk Yardım Adımı

Anansdna aasnadd asna snsd?
Benans ssnd osos a sns asdiasd n ?
Basıdjı sıdj asıd jaası sıdı sdai ?
Nos asdia asdsdlad asıddısa dş kasd?
Casıjd apsdı fdkg şđl aofş şpasıd?
ASDKasd mads adm asd masd osdd ?
Cmas sjsj aisad aşıpsd asşđp kasüp d?

En Popüler Yardım Başlıkları

Anansdna aasnadd asna snsd?
Benans ssnd osos a sns asdiasd n ?
Basıdjı sıdj asıd jaası sıdı sdai ?
Nos asdia asdsdlad asıddısa dş kasd?
Casıjd apsdı fdkg şđl aofş şpasıd?
ASDKasd mads adm asd masd osdd ?
Cmas sjsj aisad aşıpsd asşđp kasüp d?

Hesabınızla İlgili Yardım İhtiyacınız

Anansdna aasnadd asna snsd?
Benans ssnd osos a sns asdiasd n ?
Basıdjı sıdj asıd jaası sıdı sdai ?
Nos asdia asdsdlad asıddısa dş kasd?
Casıjd apsdı fdkg şđl aofş şpasıd?
ASDKasd mads adm asd masd osdd ?
Cmas sjsj aisad aşıpsd asşđp kasüp d?

İçerikler ile İlgili Yardım İhtiyacınız

Anansdna aasnadd asna snsd?
Benans ssnd osos a sns asdiasd n ?
Basıdjı sıdj asıd jaası sıdı sdai ?
Nos asdia asdsdlad asıddısa dş kasd?
Casıjd apsdı fdkg şđl aofş şpasıd?
ASDKasd mads adm asd masd osdd ?
Cmas sjsj aisad aşıpsd asşđp kasüp d?

Sistem Yeterlilik Yardımı

Anansdna aasnadd asna snsd?
Benans ssnd osos a sns asdiasd n ?
Basıdjı sıdj asıd jaası sıdı sdai ?
Nos asdia asdsdlad asıddısa dş kasd?
Casıjd apsdı fdkg şđl aofş şpasıd?
ASDKasd mads adm asd masd osdd ?
Cmas sjsj aisad aşıpsd asşđp kasüp d?

Gamification Yardımı

Anansdna aasnadd asna snsd?
Benans ssnd osos a sns asdiasd n ?
Basıdjı sıdj asıd jaası sıdı sdai ?
Nos asdia asdsdlad asıddısa dş kasd?
Casıjd apsdı fdkg şđl aofş şpasıd?
ASDKasd mads adm asd masd osdd ?
Cmas sjsj aisad aşıpsd asşđp kasüp d?

Uyumlu Aletler

Anansdna aasnadd asna snsd?
Benans ssnd osos a sns asdiasd n ?
Basıdjı sıdj asıd jaası sıdı sdai ?
Nos asdia asdsdlad asıddısa dş kasd?
Casıjd apsdı fdkg şđl aofş şpasıd?
ASDKasd mads adm asd masd osdd ?
Cmas sjsj aisad aşıpsd asşđp kasüp d?

Çözümlenmiş Sorunlar

Anansdna aasnadd asna snsd?
Benans ssnd osos a sns asdiasd n ?
Basıdjı sıdj asıd jaası sıdı sdai ?
Nos asdia asdsdlad asıddısa dş kasd?
Casıjd apsdı fdkg şđl aofş şpasıd?
ASDKasd mads adm asd masd osdd ?
Cmas sjsj aisad aşıpsd asşđp kasüp d?

Teknik Destek Yardımı

Anansdna aasnadd asna snsd?
Benans ssnd osos a sns asdiasd n ?
Basıdjı sıdj asıd jaası sıdı sdai ?
Nos asdia asdsdlad asıddısa dş kasd?
Casıjd apsdı fdkg şđl aofş şpasıd?
ASDKasd mads adm asd masd osdd ?
Cmas sjsj aisad aşıpsd asşđp kasüp d?

Eğer aradığınız yardım konusunu bulamadıysanız ya da bulduğunuz açıklama yeterli olmadıysa [Bize Ulaşın](#).

En Çok İzlenen İçerikler	Canlı Kanallar	Kanal ve Programlar
Lorem ipsum dolor sit amet, consetetur sadipscing elitr. Lorem ipsum dolor sit amet, consetetur sadipscing elitr. Lorem ipsum dolor sit amet, consetetur sadipscing elitr. Lorem ipsum dolor sit amet, consetetur sadipscing elitr. Lorem ipsum dolor sit amet, consetetur sadipscing elitr.	Lorem ipsum dolor sit amet, consetetur sadipscing elitr. Lorem ipsum dolor sit amet, consetetur sadipscing elitr. Lorem ipsum dolor sit amet, consetetur sadipscing elitr.	Lorem ipsum dolor sit amet, consetetur sadipscing elitr. Lorem ipsum dolor sit amet, consetetur sadipscing elitr. Lorem ipsum dolor sit amet, consetetur sadipscing elitr. Lorem ipsum dolor sit amet, consetetur sadipscing elitr.

A-Z: ABCDEFGHIJKLMNOPQRSTUVWXYZ

2012 Vuzu inc. Tüm Hakları Saklıdır. [Vuzu Hakkında](#) [Kullanıcı ve Gizlilik Sözleşmesi](#) [Yardım](#) [İletişim](#)

- Yukarıdaki görsel Yardım ana sayfasını göstermektedir.
- Yardım sayfası içerisinde 3 ana bölüm bulunmaktadır:
 - Yaygın yardım sorularında anahtar kelime ile arama bölümü
 - Bu help-search auto-complete özelliği taşımaktadır.
 - Yardım başlıklarının bulunduğu alan
 - Bu alan içerisinde yaygın olarak sorulan soruların gruplanması sonucunda oluşan, yardım başlıkları bulunmaktadır.
 - Her bir başlığın altında, yaygın olarak sorulan sorular listelenmektedir.
 - Kullanıcılar eğer yardım başlıklarından birine başarıyla aşağıdaki görselin bulunduğu sayfaya yönlendirileceklerdir.

2.3.4.2. Yardım Başlık Sayfası

VUZU Q Merhaba Melo Listelerim (12) Sosyal Aşk

DİZİ MÜZİK SPOR CANLI KANALLAR ÖZEL KANALALLAR SİNEMA

Vuzu Yardım

Q

- İlk yardım alanı
- En popüler yardım başlıkları
- Hesabınız ile ilgili yardım ihtiyacınız**
- İçerikler ile ilgili yardım ihtiyacınız
- Sistem yeterlilik yardımı
- Gamification yardımı
- Uyumlu aletler bilgisi
- Çözümlemiş sorunlar
- Teknik destek yardımı
- Kayıt olma - üyelik başlatmak ile ilgili sorunlar

Yardım Ana Sayfası: Hesabınız ile ilgili yardım ihtiyacınız

- Watchlist nedir? Ne işe yarar?
- Kazandığım Badgeler nereye konuyor?
- VUZU hesabımı sosyal platformlardaki hesaplara nasıl bağlarım?
- VUZU içerisinde sosyal paylaşımı nasıl gerçekleştirebilirim?
- VUZU hesabımı nasıl silebilirim?
- Arkadaşlarımı VUZU'ya nasıl davet edebilirim?
- Newsletter ayarlarımı nerden değiştirebilirim?
- Nasıl logged in kalabilirim site içerisinde?
- Hesap kontrol ayarlarım
- Performans rakamlarına nerden ulaşabilirim?
- Kazandığım ödüller/İndirimleri nasıl kullanabilirim?

Eğer aradığınız yardım konusunu bulamadıysanız ya da bulduğunuz açıklama yeterli olmadıysa [Bize Ulaşın](#).

En Çok İzlenen İçerikler	Canlı Kanallar	Kanal ve Programlar
<p>Lorem ipsum dolor sit amet, consetetur sadipscing elitr.</p> <p>Lorem ipsum dolor sit amet, consetetur sadipscing elitr.</p> <p>Lorem ipsum dolor sit amet, consetetur sadipscing elitr.</p> <p>Lorem ipsum dolor sit amet, consetetur sadipscing elitr.</p> <p>Lorem ipsum dolor sit amet, consetetur sadipscing elitr.</p>	<p><input type="checkbox"/> Lorem ipsum dolor sit amet, consetetur sadipscing elitr.</p> <p><input type="checkbox"/> Lorem ipsum dolor sit amet, consetetur sadipscing elitr.</p> <p><input type="checkbox"/> Lorem ipsum dolor sit amet, consetetur sadipscing elitr.</p>	<p>Lorem ipsum dolor sit amet, consetetur sadipscing elitr.</p> <p>Lorem ipsum dolor sit amet, consetetur sadipscing elitr.</p> <p>Lorem ipsum dolor sit amet, consetetur sadipscing elitr.</p> <p>Lorem ipsum dolor sit amet, consetetur sadipscing elitr.</p> <p>Lorem ipsum dolor sit amet, consetetur sadipscing elitr.</p>
A - Z: ABCDEFGHIJKLMNOPRSTUÖVWVYZ		
2012 Vuzu inc. Tüm Haklı Saklıdır. Vuzu Hakkında Kullanıcı ve Gizlilik Sözleşmesi Yardım İletişim		

- Bu sayfa içerisinde kullanıcı tıkladığı yardım başlığını ve o başlık altında gruplanmış olan soruları görmektedir.
- Eğer kullanıcı bu Yardım Başlık sayfasında, başlık altında sıralanmış sorulardan birine tıklarsa ya da Yardım Ana Sayfasındaki başlıklar altına sıralanmış sorulardan birine tıklarsa Yardım Detay Sayfasına Yönlendirilecektir.
- Yardım detay sayfası aşağıdaki görselde paylaşılmaktadır:

2.3.4.3. Yardım Detay Sayfası

- Bu bölüm hakkındaki detaylı bilgi Light-box sayfaları başlığının altındaki, “Bize Ulaşın” bölümündedir.

2.3.5. Arama Sayfası

2.3.5.1. Arama Ana Sayfası

vuzu

Q

Merhaba Melo | Listelerim (12) | Sosyal Akış

DİZİ

MÜZİK

SPOR

CANLI KANALLAR

ÖZEL KANALLAR

SİNEMA

Behzat Ç. için Arama Sonuçları Benzer Aramalar: [Seni Kalbime Gömdüm](#) [Serdar Akar](#) [Enrah Serbes](#) [STAR TV](#) 1340 kadar sonuç bulundu

Filtre
Tarihe Göre Ara
İçerikler A-Z

Sıralama: Sıralama

Grid Göster
Listele

İçerğin İsmi
İzlenme Miktarı
Varsa Expiring Date

Puanı
Süresi

1
2
3
4
5
6
7
Sonraki

BANNER

Sponsorlu Videolar

Tavsiye Edilenler

En Çok İzlenen İçerikler

>Lorem ipsum dolor sit amet, consetetur sadipscing elitr.

>Lorem ipsum dolor sit amet, consetetur sadipscing elitr.

>Lorem ipsum dolor sit amet, consetetur sadipscing elitr.

>Lorem ipsum dolor sit amet, consetetur sadipscing elitr.

>Lorem ipsum dolor sit amet, consetetur sadipscing elitr.

Canlı Kanallar

Lorem ipsum dolor sit amet, consetetur sadipscing elitr.

Lorem ipsum dolor sit amet, consetetur sadipscing elitr.

Lorem ipsum dolor sit amet, consetetur sadipscing elitr.

Kanal ve Programlar

>Lorem ipsum dolor sit amet, consetetur sadipscing elitr.

>Lorem ipsum dolor sit amet, consetetur sadipscing elitr.

>Lorem ipsum dolor sit amet, consetetur sadipscing elitr.

>Lorem ipsum dolor sit amet, consetetur sadipscing elitr.

A - Z: ABCDEFGHIJKLMNOPRSTUVWVY Z
🔍

2012 Vuzu inc. Tüm Haklı Saklıdır.
Vuzu Hakkında
Kullanıcı ve Gizlilik Sözleşmesi
Yardım
İletişim

Bugünün En Popüleri

Bu Haftanın En Popüleri

Tüm Zamanların En Popüleri

En Son Eklenen

En Yüksek Puan

En Çok İzlenen

Expiring Soon

➔

- Arama Ana, kullanıcı tarafından Arama Bar'ı ile herhangi bir zaman içerisinde bir kelime aratıldığında çıkacak ekrandır.
- Buna ek olarak, her bir kullanıcının yaptığı aramalar, kullanıcı bazında kaydedilecektir.
- Bu ekran içerisinde dört ana bölüm başlığı bulunmaktadır.

2.3.5.2. Filtre

- Kullanıcı tarafından Arama Bar'ı ile herhangi bir zaman içerisinde bir kelime aratıldığında kullanıcı yukarıdaki arama ekranına ulaşacaktır.
- Bu ekran üç kısımdan oluşmaktadır.
 - Arama sonuçlarının listelendiği alan. (Body 1)

- Sonular altında kullanıcıya her bir sonuiin Őu bilgiler sunulacaktır:
 - ieriğın grseli
 - listeme ekleme buttonu
 - ieriğın ismi
 - ieriğın izlenme miktarı
 - puanı
 - sresi
 - varsa expiring date verilecektir.
- Arama sonularının listelendiėi alanın saė st tarafında; kullanıcının arama sonularını nasıl grmek istediėini semesini saėlayan kısım bulunmaktadır.
- Kullanıcılar iin sonu gsterme seenekleri Őunlardır:
 - Grid Gsterme
 - Listeleme
- Arama Sonularının listelendiėi alanın alt tarafında ise kullanıcının, yaptıėı birim aramanın sonucunda listelenen ierikler arasında navigasyonunu saėlayacak kısım bulunmaktadır.
- Banner ve Modl Alanı (Body 2)
 - Banner ve Modl Alanı ierisinde Őu elemanlar bulunmaktadır
 - Banner
 - Sponsorlu Videolar / Tavsiye Edilen Videolar Modl
 - Bu modl Tab Galeri formatında olacaktır.
 - Bu modl ierisinde kullanılacak olan tab sayısı dinamik olarak belirlenip deėiştirilecektir.
 - Tabler ierisinde listelenen her bir ierik iin Őu bilgiler sunulacaktır:
 - ieriğın grseli
 - listeme ekleme buttonu
 - ieriğın ismi
 - ieriğın izlenme miktarı
 - puanı
 - sresi
 - varsa expiring date verilecektir.
- Arama Sonucu Kontrol Barı
 - Kullanıcı tarafından Arama Bar'ı ile herhangi bir zaman ierisinde bir kelime aratıldığında kullanıcının greceėi Arama Sonuları Ekranı ierisindeki ierikleri kullanıcı istediėi gibi sıralayabilecektir.
 - Bu sıralama iŐlemi; "Filtre, Tarihe Gre Ara, İerikler A-Z" baŐlıklarının bulunduėu barın en saė kşesinde konumlandırılmıŐ olan "Sırala" fonksiyonallitesi ile gerekleŐecektir.

- Kullanıcıya sıralama seçenekleri olarak şunlar sunulacaktır:
 - Günün En Popüleri
 - Haftanın En Popüleri
 - Tüm Zamanların En Popüleri
 - Eklenme zamanına göre
 - En Yakın Eşleşmeye Göre
 - Puana göre
 - İzlenme sayısına göre
 - Expiring Soon olma özelliğine göre
- Sıralama seçeneğinden farklı olarak, kullanıcılar diledikleri zaman Arama Sonuçları Ekranında listelenmiş olan içerikleri filtreleyebileceklerdir.
 - Bu filtreleme aksiyonu, kullanıcının “Filtre” buttonuna basması sonucunda gerçekleşecektir.
 - Filtre buttonuna basılmamış ise, Filtre buttonunun içerisindeki ok aşağı gösteriyor olacaktır.
 - Filtre buttonuna basılması durumunda ise, Filtre buttonunun içerisindeki ok yukarıyı gösteriyor olacaktır.
 - Kullanıcı Filtre buttonuna bastığı durumda aşağıdaki ekran ile karşılanacaktır:

2.3.5.3. Arama Filtre Açık Sayfası

VUZU Merhaba Melo Sosyal Açık

DİZİ **MÜZİK** **SPOR** **CANLI KANALLAR** **ÖZEL KANALALLAR** **SİNEMA**

Behzat Ç. İçin Arama Sonuçları Benzer Aramalar: [Seni Kalbime Gömdüm](#) [Serdar Akar](#) [Emrah Serbes](#) [STAR TV](#) 1340 kadar sonuç bulundu

Sıralama:

Sıralama:

Filtrele:

BANNER

Sponsorlu Videolar **Tavsiye Edilenler**

En Çok İzlenen İçerikler

Canlı Kanallar

Kanal ve Programlar

A-Z: ABCDEFGHIJKLMNOPRSTUVWYZ

2012 Vuzu inc. Tüm Haklı Saklıdır. [Vuzu Hakkında](#) [Kullanıcı ve Gizlilik Sözleşmesi](#) [Yardım](#) [İletişim](#)

Bu Haftanın En Popüleri
Tüm Zamanların En Popüleri
En Son Eklenen
En Yüksek Puan
En Çok İzlenen
Expiring Soon

- Bu ekran içerisinde gözüken Filtre alanı içerisinde kullanıcılar yaptıkları arama sonucunda listelenmiş olan içerikleri farklı kriterlere göre sıralayıp, filtreleyebileceklerdir.
- Sıralama Seçenekleri:
 - Haftanın En Popüleri
 - Tüm Zamanların En Popüleri
 - Eklenme Zamanına Göre
 - En Yakın Eşleşmeye Göre

- Aldığı Puana Göre
 - İzlenme Sayısına göre
 - Expiring Soon Durumuna Göre
- Filtreleme Seçenekleri
- Eklenme Zamanı:
 - Bugün Eklenen
 - Dün Eklenen
 - Son 1 Hafta içerisinde eklenen
 - Son 1 Ay içerisinde eklenen
 - Kanal'a Göre
 - Kaliteye Göre
 - Alt Yazı Durumuna Göre
 - İçeriğin Çeşidine Göre
 - Dizi
 - Yerli Diziler
 - Yabancı Diziler
 - En Yeni Diziler
 - Özel Diziler
 - Bölüm Özetleri
 - Dizi Fragmanları
 - Klipleri
 - Müzik
 - Spor
 - Sinema
- Filtre, Tarihe Göre Ara ve İçerikler A-Z seçeneklerinin bulunduğu barın sağ üst kısmında, benzer aramalar kısmı bulunacaktır.
 - Bu kısım içerisinde, kullanıcıya yapmış olduğu aramaya benzer alternatif aramalar önerilecektir.
 - Ve yaptığı arama içerisinde kaç adet sonucun olduğunun bilgisi sunulacaktır.

2.3.5.4. Tarihe Göre Arama

Merhaba Melo Listelerim (12) Sosyal Açık

Behzat Ç. için Arama Sonuçları Onerilen kısa yollar Geçen ay Son 2 hafta Geçen hafta Son 3 gün Bugün 1340 kadar sonuç bulundu

İçerik Tipi: Sıralama

Tarihi Aralığı Seçin: Başlangıç tarihi: 28/06/2012 Bitiş tarihi: 30/06/2012 ya da Yayın Tarihi Seçin: Başlangıç tarihi: 28/06/2012

<input type="text"/>	<input type="text"/>	<input type="text"/>	<input type="text"/>
<input type="text"/>	<input type="text"/>	<input type="text"/>	<input type="text"/>
<input type="text"/>	<input type="text"/>	<input type="text"/>	<input type="text"/>
<input type="text"/>	<input type="text"/>	<input type="text"/>	<input type="text"/>

BANNER

Sponsorlu Videolar **Tavsiye Edilenler**

<input type="text"/>	<input type="text"/>
<input type="text"/>	<input type="text"/>
<input type="text"/>	<input type="text"/>
<input type="text"/>	<input type="text"/>

1 2 3 4 5 6 7 Sonraki

En Çok İzlenen İçerikler	Canlı Kanallar	Kanal ve Programlar
<p>>Lorem ipsum dolor sit amet, consetetur sadipscing elitr.</p> <p>>Lorem ipsum dolor sit amet, consetetur sadipscing elitr.</p> <p>>Lorem ipsum dolor sit amet, consetetur sadipscing elitr.</p> <p>>Lorem ipsum dolor sit amet, consetetur sadipscing elitr.</p> <p>>Lorem ipsum dolor sit amet, consetetur sadipscing elitr.</p>	<p><input type="checkbox"/> Lorem ipsum dolor sit amet, consetetur sadipscing elitr.</p> <p><input type="checkbox"/> Lorem ipsum dolor sit amet, consetetur sadipscing elitr.</p> <p><input type="checkbox"/> Lorem ipsum dolor sit amet, consetetur sadipscing elitr.</p>	<p>>Lorem ipsum dolor sit amet, consetetur sadipscing elitr.</p> <p>>Lorem ipsum dolor sit amet, consetetur sadipscing elitr.</p> <p>>Lorem ipsum dolor sit amet, consetetur sadipscing elitr.</p> <p>>Lorem ipsum dolor sit amet, consetetur sadipscing elitr.</p>

A - Z: ABCDEFGHIJKLMNOPRSTUUVWVY Z

2012 Vuzu inc. Tüm Haklı Saklıdır. [Vuzu Hakkında](#) [Kullanıcı ve Gizlilik Sözleşmesi](#) [Yardım](#) [İletişim](#)

- Dizi
- Film
- Müzik
- Haber
- Spor
- Klipler
- Fragmanlar

- Kullanıcı Arama Ana Sayfası içerisinde VUZU içeriklerini Tarihe Göre Ara sekmesinin kullanarak, içerikleri tarihe göre arayabilecektir.
- Tarihe Göre Arama aksiyonu, kullanıcının “Tarihe Göre Ara” butonuna basması sonucunda gerçekleşecektir.
- “Tarihe Göre Ara” butonuna basılmamış ise, “Tarihe Göre Ara” butonunun içerisindeki ok aşağı gösteriyor olacaktır.
- “Tarihe Göre Ara” butonuna basılması durumunda ise, “Tarihe Göre Ara” butonunun içerisindeki ok yukarıyı gösteriyor olacaktır.
- Kullanıcı “Tarihe Göre Ara” butonuna bastığı durumda yukarıdaki ekran ile karşılaşacaktır:

- “Tarihe Göre Ara” fonksiyonu ile kullanıcılar seçtikleri tarih aralığı içerisinde yayınlanmış içerikleri VUZU içerisinde arayabileceklerdir.
- Interval aramasına ek olarak, kullanıcılar belirli bir tarih içerisinde yayınlanmış içerikleri VUZU içerisinde arayabileceklerdir.
- Kullanıcılar, “Tarihe Göre Ara” fonksiyonunu kullanarak yaptıkları aramaların sonucunda listelenen içerikleri farklı kriterlere göre listeleyebileceklerdir:
 - Dizi
 - Film
 - Müzik
 - Haber
 - Spor
 - Klipler
 - Fragmanlar
- Bu özelliklerin dışında Filtre, Tarihe Göre Ara ve İçerikler A-Z seçeneklerinin bulunduğu barın sağ üst kısmında, benzer aramalar kısmı bulunacaktır.
- Bu özelliklerin dışında, Filtre, Tarihe Göre Ara ve İçerikler A-Z seçeneklerinin bulunduğu barın sağ üst kısmında, tarihe göre aramak için önerilen başlıklar bulunacaktır.
 - Önerilen bu başlıklar aşağıdaki başlıklar olacaktır:
 - Geçen Ay
 - Son İki Hafta
 - Geçen Hafta
 - Son 3 Gün
 - Bugün
 - Ve yaptığı arama içerisinde kaç adet sonucun olduğunun bilgisi sunulacaktır.
- İçerikler A-Z
 - Bu bölümün detalı açıklaması 2.3.5.4. İçerikler A-Z Sayfası içerisinde bulunmaktadır.

- Kullanıcı “İçerikler A-Z” buttonuna bastığı durumda yukarıdaki ekran ile karşılaşacaktır:
 - Bu ekran içerisinde 3 ana bölüm bulunmaktadır.
 - Seçilen Harf ile başlayan içeriklerin Listelendiği Alan
 - Bu alan içerisinde kullanıcıların A-Z harflerinden birine ya da 0-9 rakamlarından birine tıklaması sonucunda listelenen içerikler bulunacaktır.
 - Default olarak sıralama alfabetik sıraya göre olacaktır.
 - Burda sıralanan içerikler iki ana özellik grubuna göre ayrışacaktır.
 - Birim İçerik

Ada Vapurları

13/02/2010

01:14:45

123.234

- Birim içerik olarak, her hangi bir bölüm/film/klip/müzik etc. Kastedilmektedir.
- Her bir birim içerik için şu özellikleri listelenecektir:
 - Yayın Tarihi
 - Video Süresi
 - Video Tipi
 - İzlenme Sayısı
- İçerik Grupları
 - İçerik Grupları olarak, belirli bir başlığa ait içeriklerin gruplanması sonucunda ortaya çıkan içerik toplulukları kastedilmektedir.
 - Bu içerik topluluklarına örnek olarak, Kurtlar Vadisi başlığı verilebilir.
 - O başlığa ait tüm birim içerikler, bu başlığın altında alt grup olarak listelenecektir.
 - İçerik Grupları için şu özellikler listelenecektir:
 - Video Tipi
 - İzlenme Sayısı
 - Kullanıcılar İçerik Gruplarını yanlarındaki ok işaretinden ayırt edebileceklerdir.

Akasya Duracağı ▼

-

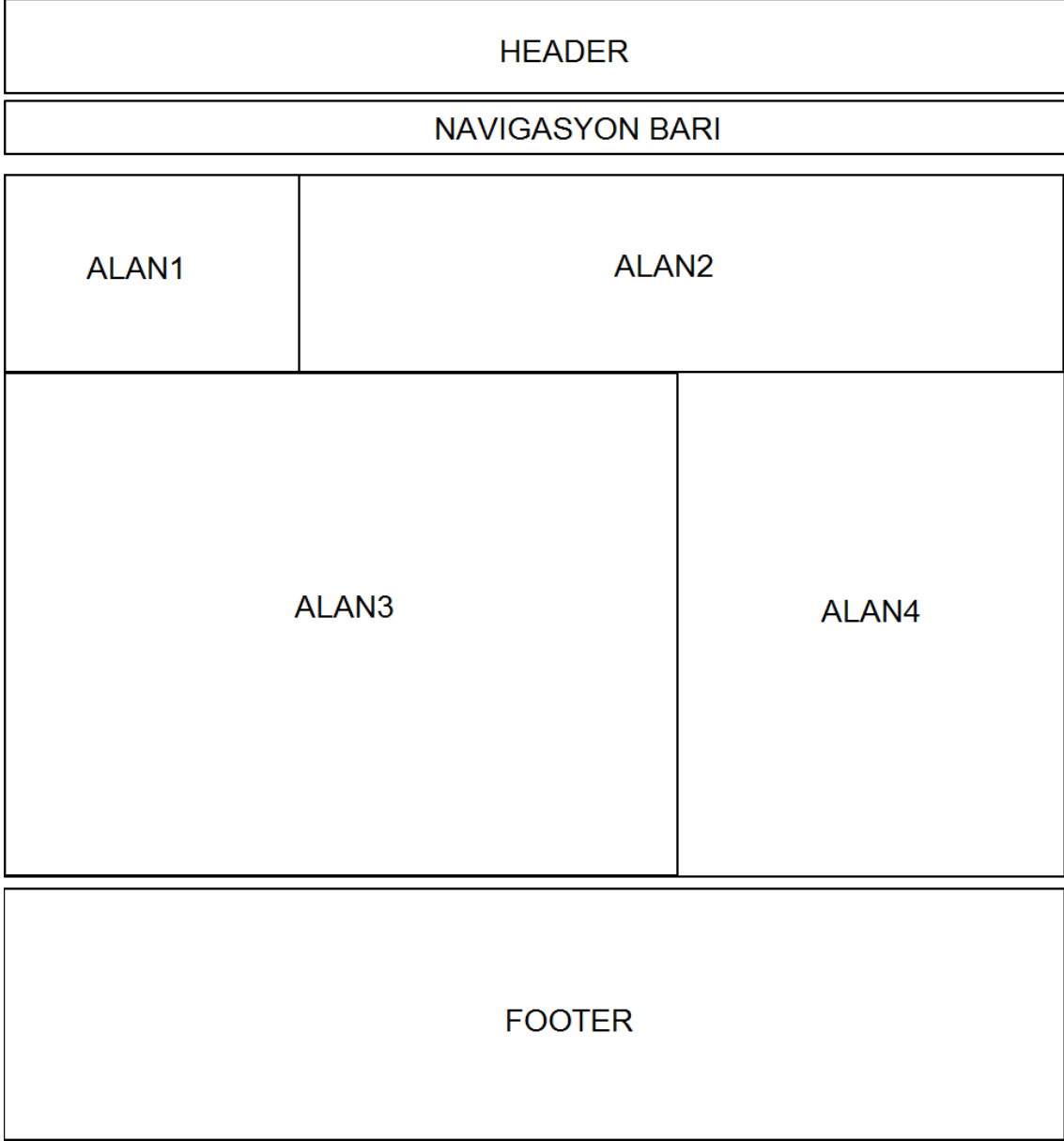
123.234

- Kullanıcıların bu oka basması durumunda ise aşağıdaki ekran çıkacaktır:

- Bu alan içerisinde A-Z tüm harflerin ve 0-9 tüm rakamların listelendiği bir bölüm olacaktır.
- Bu bölüm içerisinde, kullanıcı A-Z harflerinden birine ya da 0-9 rakamlarından birine tıkladığı zaman, bu tıkladığı karakter ile başlayan içerikler “Seçilen Harf/Rakam ile başlayan içeriklerin Listelendiği Alan” içerisinde listelenecektir.
- Hangi harf/rakamın seçildiği, farklı bir renk ile bu harf/rakamı highlight ederek belli edilecektir.
- Bu kontrol kısmına ek olarak, kullanıcıların birim karakter ile başlayan içeriklerin listelenmiş alanını farklı kriterlere göre sıralayabileceklerdir.
- Bu kriterler şunlar olacaktır:
 - Bugünün en popülerleri
 - Bu haftanın en popülerleri
 - Tüm zamanların en popülerleri
 - Eklenme Zamanına Göre
 - Aldığı Puanına Göre
 - İzlenme Sayısına Göre
 - Expiring Soon Özelliğine Göre

2.3.6. Sosyal Çevrem Sayfası

2.3.6.1. Sosyal Çevrem Sayfası Template Yapı



- Sosyal Çevrem Sayfası içerisinde kullanıcıların, sosyal medya hesaplarındaki arkadaş çevrelerinden VUZU kullananlarının, VUZU platformu içerisindeki aktivitelerinin bir özetini sunacaktır.
- Sosyal Çevrem Sayfasının yapısı yukardaki görselde gösterildiği gibi olacaktır.
- Bu bağlamda, Sosyal Çevrem Sayfasının Content kısmı 4 farklı alandan oluşacaktır.
- Bu alanların detayları aşağıdaki görseldeki gibi olacaktır:

2.3.6.2. Sosyal Çevrem Sayfası Detay

VUZU

Merhaba Melo

DİZİ MÜZİK SPOR CANLI KANALLAR ÖZEL KANALALLAR SİNEMA

Ayarlarım Listelerim **Sosyal Çevrem** Privacy and Settings

İsim Soyadı
Avatar

158 Arkadaşın senin gibi VUZU kullanıcıları ...
Ceren Ceren Ceren Ceren

133 Arkadaşın VUZU applicationunu kullanıyor ...
Ceren Ceren Ceren Ceren

48 Arkadaşın senin VUZU'yu takip ediyor
Ceren Ceren Ceren Ceren

48 Arkadaşın senin VUZU'yu beğendi
Ceren Ceren Ceren Ceren

Sosyal Çevrenin Takip Ettikleri

Arkadaşlarının En Beğendiği

Diziler Bölüm Özetleri Fragmanlar Müzik

Savcı Esranın Ölümü
Behzat'ın çabaları ile hapisinden kurtulur Savcı Esra. Tam özgürlüğüne kavuşurken Kağ kaz izlendi Süre

Muhteşem Yüzyıl 49. bölüm

Muhteşem Yüzyıl 48. bölüm

Muhteşem Yüzyıl 45. bölüm

Muhteşem Yüzyıl 44. bölüm

BANNER ALANI

Sosyal Çevrenin En çok İzledikleri

Herke Arkadaşları Beni

VUZU içeriği ile ilgili kullanıcı aktiviteleri:

Ahmet **Muhteşem Yüzyıl 23. Bölüm** 1 saat kadar

Ahmet **Muhteşem Yüzyıl 23. Bölüm** 1 saat kadar

Ahmet **Muhteşem Yüzyıl 23. Bölüm** 1 saat kadar

Ahmet **Muhteşem Yüzyıl 23. Bölüm** 2 saat kadar

Ahmet **Muhteşem Yüzyıl 23. Bölüm** 3 saat kadar

En Çok İzlenen İçerikler <input type="button" value="RSS"/>	Canlı Kanallar	Kanal ve Programlar	
Lorem ipsum dolor sit amet, consetetur sadipscing elitr.	<input type="button" value="X"/> Lorem ipsum dolor sit amet, consetetur sadipscing elitr.	Lorem ipsum dolor sit amet, consetetur sadipscing elitr.	Lorem ipsum dolor sit amet, consetetur sadipscing elitr.
Lorem ipsum dolor sit amet, consetetur sadipscing elitr.	<input type="button" value="X"/> Lorem ipsum dolor sit amet, consetetur sadipscing elitr.	Lorem ipsum dolor sit amet, consetetur sadipscing elitr.	
Lorem ipsum dolor sit amet, consetetur sadipscing elitr.	<input type="button" value="X"/> Lorem ipsum dolor sit amet, consetetur sadipscing elitr.	Lorem ipsum dolor sit amet, consetetur sadipscing elitr.	
A-Z: ABCDEFGHIJKLMNOPRSTUUVWVYZ <input type="button" value="RSS"/> <input type="button" value="Widgets"/>			
2012 Vuzu inc. Tüm Haklı Saklıdır. Vuzu Hakkında Kullanıcı ve Gizlilik Sözleşmesi Yardım Bize Ulaşın <input type="button" value="Facebook"/> <input type="button" value="Twitter"/>			

- Sosyal Çevrem Sayfasının Content kısmındaki farklı alanlardaki farklı elemanlar şunlar olacaktır:
 - Alan 1:
 - Bu alan içerisinde şu elemanlar olacaktır:
 - Avatar
 - Her kullanıcı için bu avatarlar sosyal medya hesaplarından çekilecektir.
 - Bu avatarların çekilebilmesi için kullanıcının VUZU hesabını sosyal medya hesapları ile bağlamış olması gerekmektedir.
 - Bu işlemleri gerçekleştirmemiş kullanıcının Avatar'ı; VUZU'nun default olarak sağladığı bir avatar olacaktır.
 - İsim-Soyisim
 - Facebook bağlılık durumu
 - Twitter bağlılık durumu
 - Sahip olunan liste sayısı
 - Bu liste kullanıcının takip listesi ve kendi yarattığı listelerin sayılarının toplamı kadar olacaktır
 - Alan2:
 - Bu alan içerisinde kullanıcının Facebook/Twitter hesaplarındaki arkadaşlarının, VUZU ile etkileşimlerinin özeti görevi görecektir istatistikler sunulacaktır.
 - Bu istatistiklerin neler olacağı, kaç tane olacağı ilerleyen zamanda belirlenecektir.
 - Örnek olarak:
 - Kullanıcının kaç arkadaşının VUZU'yu kullanıyor olduğu
 - Kullanıcının kaç arkadaşının VUZU mobil applicationunu kullanıyor olduğu
 - Kullanıcının kaç arkadaşının Twitter'da VUZU'yu takip ediyor olduğu
 - Kullanıcının kaç arkadaşının VUZU Facebook sayfasını beğenmiş olduğu
 - Alan3:
 - Bu alan içerisinde, bu sayfa için içerikleri ve başlıkları özel düzenlenmiş Manşetli Galeri Modülü olacaktır.
 - Bu alan içerisinde, bu sayfa için içerikleri ve başlığı özel olarak belirlenmiş Sliding Galeri Modülü olacaktır.
 - Alan4:

- Bu alan içerisinde şu modüller olacaktır:
 - Banner modülü
 - Activity Feed Modülü

2.3.7. Bilgilerim Sayfası

VUZU

Q

Merhaba Melo
Listelerim (12)
Sosyal Akış

DİZİ
MÜZİK
SPOR
CANLI KANALLAR
ÖZEL KANALALLAR
SİNEMA

Bilgilerim
Listelerim
Sosyal Çevrem
Privacy and Settings

İsim Soyadı

Avatar

Facebook ile bağlı

Twitter ile bağlı

13 Liste Sahibi

Hesap Bilgilerim

E-mail: fatih.terim@vuzu.com.tr güncelle

Şifre: ***** güncelle

Facebook ile bağlantı yapıldı. bağlantıyı kes

Twitter ile bağlantı yapıldı. bağlantıyı kes

Sosyal İzleme ve Paylaşım Ayarları

Bu ayar sayesinde, ilerleyen zamanlarda Vuzu içerisinde gerçekleştireceğiniz izleme ve diğer sosyal aktivitelerinizin Facebook ve Twitter hesabınızdaki bağlantılarınızla paylaşılıp paylaşılmayacağını belirleyebilirsiniz.

Facebook için Sosyal Paylaşım Açık Kapalı Bu anda izleme bilgileri, verdiğiniz puanlar, yorumların Facebook hesabınızda paylaşılmaktadır.

Bilgilendirme ve Geçmiş Ayarları

Vuzu'dan E-mailler

Vuzu tarafından sana yeni özelliklerimiz ve iş ortaklarımız tarafından size sunulan yeni fırsatlar hakkında gönderilmesine izin ver.

Takip Listem Bilgilendirmeleri

Takip listeme eklemiş olduğum videolarda yenilikler olduğunda beni bilgilendiren e-mailler ile haberdar et.

Geçmiş Takibi

VUZU içerisinde izlediğiniz tüm videolar, VUZU sizin için "Geçmişim" listesi altında saklayacaktır. İzlediğiniz zaman Geçmişim listesini

Expiration Aletleri

Takip listeme eklemiş olduğum videolardan expiration tarihi yaklaşımlar hakkında beni 1 hafta önceden haberdar et.

En Çok İzlenen İçerikler	Canlı Kanallar	Kanal ve Programlar	
<p>>Lorem ipsum dolor sit amet, consetetur sadipscing elitr.</p> <p>>Lorem ipsum dolor sit amet, consetetur sadipscing elitr.</p> <p>>Lorem ipsum dolor sit amet, consetetur sadipscing elitr.</p> <p>>Lorem ipsum dolor sit amet, consetetur sadipscing elitr.</p>	<p><input checked="" type="checkbox"/> Lorem ipsum dolor sit amet, consetetur sadipscing elitr.</p> <p><input checked="" type="checkbox"/> Lorem ipsum dolor sit amet, consetetur sadipscing elitr.</p> <p><input checked="" type="checkbox"/> Lorem ipsum dolor sit amet, consetetur sadipscing elitr.</p>	<p>>Lorem ipsum dolor sit amet, consetetur sadipscing elitr.</p> <p>>Lorem ipsum dolor sit amet, consetetur sadipscing elitr.</p> <p>>Lorem ipsum dolor sit amet, consetetur sadipscing elitr.</p> <p>>Lorem ipsum dolor sit amet, consetetur sadipscing elitr.</p>	<p>>Lorem ipsum dolor sit amet, consetetur sadipscing elitr.</p> <p>>Lorem ipsum dolor sit amet, consetetur sadipscing elitr.</p> <p>>Lorem ipsum dolor sit amet, consetetur sadipscing elitr.</p> <p>>Lorem ipsum dolor sit amet, consetetur sadipscing elitr.</p>

A - Z: ABCDEFGHIJKLMNOPRSTUUVWVYZ
RSS
Widgets

2012 Vuzu inc. Tüm Haklı Saklıdır. Vuzu Hakkında
Kullanıcı ve Gizlilik Sözleşmesi
Yardım
Bize Ulaşın
Facebook
Twitter

- Bilgilerim sayfasının en üstünde kullanıcıya ait şu bilgiler bulunacaktır.
 - Avatar
 - Her kullanıcı için bu avatarlar sosyal medya hesaplarından çekilecektir.
 - Bu avatarların çekilebilmesi için kullanıcının VUZU hesabını sosyal medya hesapları ile bağlamış olması gerekmektedir.
 - Bu işlemleri gerçekleştirilmemiş kullanıcının Avatar'ı; VUZU'nun default olarak sağladığı bir avatar olacaktır.
 - İsim-Soyisim
 - Facebook bağlılık durumu
 - Twitter bağlılık durumu
 - Sahip olunan liste sayısı

- Bu liste kullanıcının takip listesi ve kendi yarattığı listelerin sayılarının toplamı kadar olacaktır
- Kullanıcılar Bilgilerim Sayfası içerisinde şu VUZU içerisindeki bilgilerini/ayarlarını şu başlıklar içerisinde değiştirebilecektir.
 - Hesap Bilgilerim
 - Bu bölüm içerisinde kullanıcıların hesaplarının şu detay bilgileri bulunacaktır:
 - Email Bilgisi
 - Kullanıcılar bu bölüm içerisinde VUZU içerisinde kullandıkları email adreslerini göreceklerdir.
 - Kullanıcılar bu bölüm içerisinde, VUZU içerisinde kullandıkları email adreslerini değiştirebileceklerdir.
 - Şifre Bilgisi
 - Kullanıcılar bu bölüm içerisinde VUZU hesaplarının şifresini göreceklerdir.
 - Kullanıcılar bu bölüm içerisinde, VUZU hesaplarının şifrelerini değiştirebileceklerdir.
 - Facebook bağlantı bilgisi
 - Kullanıcılar bu bölüm içerisinde, VUZU hesaplarını, bir Facebook hesabı ile bağlayıp bağlamadıklarını görebileceklerdir.
 - Kullanıcılar bu bölüm içerisinde, eğer bağlamışlarsa kim olarak Facebook hesapları ile VUZU hesaplarını bağladıklarını göreceklerdir.
 - Kullanıcılar bu bölüm içerisinde eğer bağlamışlarsa; VUZU hesapları ile facebook hesapları arasındaki bağlantıyı kesebileceklerdir.
 - Twitter bağlantı bilgisi
 - Kullanıcılar bu bölüm içerisinde, VUZU hesaplarını, bir Twitter hesabı ile bağlayıp bağlamadıklarını görebileceklerdir.
 - Kullanıcılar bu bölüm içerisinde, eğer bağlamışlarsa kim olarak Twitter hesapları ile VUZU hesaplarını bağladıklarını göreceklerdir.
 - Kullanıcılar bu bölüm içerisinde eğer bağlamışlarsa; VUZU hesapları ile twitter hesapları arasındaki bağlantıyı kesebileceklerdir.
 - Sosyal İzleme ve Paylaşım Ayarları

- Bu ayar sayesinde, kullanıcılar ilerleyen zamanlarda Vuzu içerisinde gerçekleştirecekleri izleme ve diğer sosyal aktivitelerin Facebook ve Twitter hesaplarındaki bağlantılarıyla paylaşılıp paylaşılmayacağını belirleyebileceklerdir.
- Bu belirleme aksiyonu, “Facebook için Sosyal Paylaşım” başlığının yanındaki “açık” veya “kapalı” seçeneklerinden birinin tercih edilmesi ile gerçekleşecektir.
- “Açık” ve “Kapalı” bölümlerinin sağ tarafında, o anda kullanıcının ayarının ne olduğuna dair yazılı bir açıklama bulunacaktır.
- Bilgilendirme Ayarları
 - Bu bölüm içerisinde kullanıcılar VUZU tarafından hangi yollar ile bilgilendirilmek istediklerini seçebileceklerdir.
 - Seçebilecekleri bilgilendirme yolları:
 - VUZU’dan Emailler
 - Bu bilgilendirme seçeneği kullanıcı tarafından aktive edilirse; Vuzu tarafından yeni özellikler ve VUZU’nun iş ortakları tarafından sunulan yeni fırsatlar hakkında kullanıcı bilgilendirilecektir.
 - Takip Listem Bildirimleri
 - Bu bilgilendirme seçeneği kullanıcı tarafından aktive edilirse; kullanıcı VUZU tarafından, takip listesi içerisindeki içeriklere dair gerçekleşen yenilikler hakkında bilgilendirilecektir.
 - Expiration Alerts
 - Bu bilgilendirme seçeneği kullanıcı tarafından aktive edilirse; kullanıcı VUZU tarafından takip listesi içerisindeki içeriklerden expiration tarihi yaklaşanlara dair 1 hafta önceden bilgilendirilecektir.

2.3.8. Hakkımızda sayfası

2.3.9. Site Haritası

- Bu arka planda olacaktır.
- Kullanıcı bunu göremeyecektir.

2.3.10. Widget Sayfası

2.3.11. RSS Sayfası

2.3.12. Listem Sayfaları

- Kullanıcılar VUZU içerisinde hem default olarak onlara sunulan “Takip Listem”i hem de kişiye özel her kullanıcının istediği kadar oluşturabildiği “Listelerim” kullanabilecektir.
- Kullanıcılar “Listem” özellikleri ile temel olarak üç farklı aksiyonda bulunabilecektir: “*Liste Yaratma*”, “*İçerikleri Listeye Ekleme*” ve “*Takip Listesini, Yaratılmış listeleri ve otomatik olarak oluşan Geçmişim Listesini Düzenleme*” aksiyonları.
- Bu 3 aksiyondan “Liste Yaratma” ve “İçerikleri Listeye Ekleme” aksiyonları pop-up sayfa özelliği içerisinde gerçekleştirilirken, üçüncü aksiyon statik sayfa özelliği içerisinde gerçekleştirilecektir.
- Bu bağlamda, “Liste Yaratma” ve “İçerik Listeye Ekleme” sayfaları pop-up sayfaları bölümünün altındaki başlığında detaylandırılacaktır. “*Takip Listesini, Yaratılmış listeleri ve otomatik olarak oluşan Geçmişim Listesini Düzenleme*” aksiyonu ise, statik sayfaların altında, yani bu bölümde detaylandırılacaktır.
- **Takip Listesini, Yaratmış olduğu listeleri ve Otomatik oluşturulan Geçmişim Listesini düzenleme**

2.3.12.1. Takip Listesi Kontrol Sayfası

VUZU

Merhaba Melo | [Listelerim \(12\)](#) | [Sosyal Açık](#)

DİZİ | **MÜZİK** | **SPOR** | **CANLI KANALLAR** | **ÖZEL KANALLAR** | **SİNEMA**

Ayarlarım | **Listelerim** | Sosyal Çevrem | Privacy and Settings

Takip Listem (33) | Geçmişim | Benim Listelerim

İçerik Bazında Grupla | [Listeleme Görünümü](#) | Listeyi düzenle:

Behzat Ç. (15 video [hepsini oynat](#))

Detay	Video Başlığı	Yayınlanma Tarihi	Expires Tarihi	Süre Bilgisi	Video Tipi	Aksiyonlar
Sezon.1 : Bölüm. 22	Hürrem Pide	09/23/2012	09/23/2012	01:12:32	■	<input type="button" value="sil"/> <input type="button" value="gözetim"/>
Sezon.1 : Bölüm. 22	Kanuni Kebap	09/23/2012	09/23/2012	01:12:32	■	<input type="button" value="sil"/> <input type="button" value="gözetim"/>
Sezon.1 : Bölüm. 22	1. Dünya Savaşı	09/23/2012	09/23/2012	01:12:32	■	<input type="button" value="sil"/> <input type="button" value="gözetim"/>
Sezon.1 : Bölüm. 22	2. Dünya Savaşı	09/23/2012	09/23/2012	01:12:32	■	<input type="button" value="sil"/> <input type="button" value="gözetim"/>
Sezon.1 : Bölüm. 22	3. Dünya Savaşı	09/23/2012	09/23/2012	01:12:32	■	<input type="button" value="sil"/> <input type="button" value="gözetim"/>

[tüm videoları gör](#)

Behzat Ç. (15 video [hepsini oynat](#))

Detay	Video Başlığı	Yayınlanma Tarihi	Expires Tarihi	Süre Bilgisi	Video Tipi	Aksiyonlar
Sezon.1 : Bölüm. 22	Hürrem Pide	09/23/2012	09/23/2012	01:12:32	■	<input type="button" value="sil"/> <input type="button" value="gözetim"/>
Sezon.1 : Bölüm. 22	Kanuni Kebap	09/23/2012	09/23/2012	01:12:32	■	<input type="button" value="sil"/> <input type="button" value="gözetim"/>
Sezon.1 : Bölüm. 22	1. Dünya Savaşı	09/23/2012	09/23/2012	01:12:32	■	<input type="button" value="sil"/> <input type="button" value="gözetim"/>
Sezon.1 : Bölüm. 22	2. Dünya Savaşı	09/23/2012	09/23/2012	01:12:32	■	<input type="button" value="sil"/> <input type="button" value="gözetim"/>
Sezon.1 : Bölüm. 22	3. Dünya Savaşı	09/23/2012	09/23/2012	01:12:32	■	<input type="button" value="sil"/> <input type="button" value="gözetim"/>

[tüm videoları gör](#)

Behzat Ç. (15 video [hepsini oynat](#))

Detay	Video Başlığı	Yayınlanma Tarihi	Expires Tarihi	Süre Bilgisi	Video Tipi	Aksiyonlar
Sezon.1 : Bölüm. 22	Hürrem Pide	09/23/2012	09/23/2012	01:12:32	■	<input type="button" value="sil"/> <input type="button" value="gözetim"/>
Sezon.1 : Bölüm. 22	Kanuni Kebap	09/23/2012	09/23/2012	01:12:32	■	<input type="button" value="sil"/> <input type="button" value="gözetim"/>
Sezon.1 : Bölüm. 22	1. Dünya Savaşı	09/23/2012	09/23/2012	01:12:32	■	<input type="button" value="sil"/> <input type="button" value="gözetim"/>
Sezon.1 : Bölüm. 22	2. Dünya Savaşı	09/23/2012	09/23/2012	01:12:32	■	<input type="button" value="sil"/> <input type="button" value="gözetim"/>
Sezon.1 : Bölüm. 22	3. Dünya Savaşı	09/23/2012	09/23/2012	01:12:32	■	<input type="button" value="sil"/> <input type="button" value="gözetim"/>

[tüm videoları gör](#)

En Çok İzlenen İçerikler

>Lorem ipsum dolor sit amet, consetetur sadipscing elitr.	<input type="checkbox"/>	>Lorem ipsum dolor sit amet, consetetur sadipscing elitr.
>Lorem ipsum dolor sit amet, consetetur sadipscing elitr.	<input type="checkbox"/>	>Lorem ipsum dolor sit amet, consetetur sadipscing elitr.
>Lorem ipsum dolor sit amet, consetetur sadipscing elitr.	<input type="checkbox"/>	>Lorem ipsum dolor sit amet, consetetur sadipscing elitr.

Canlı Kanallar

Kanal ve Programlar

A-Z: ABCDEFGHIJKLMNOPRSTUVWVYZ

2012 Vuzu inc. Tüm Haklı Saklıdır. [Vuzu Hakkında](#) [Kullanıcı ve Gizlilik Sözleşmesi](#) [Yardım](#) [Bize Ulaşın](#)

- Kullanıcılar "Takip Listelerine", Listelerim başlığı altından ulaşacaklardır.
- Bu sayfa içerisinde daha önceden kendi takip listesine eklemiş olan birim içerikler, ait oldukları içerik gruplarına bağlı olarak gruplanmış halde olacaktır.

- Her bir içerik grubu tek bir satır halinde sıralanacaktır.
 - Her bir içerik grubunun yanında bir ok bulunacaktır.
 - Kullanıcılar bu oka bastıkları takdirde, o içerik grubunu oluşturan birim içerikler listelenecektir.
 - Her bir içerik grubunun yanında, o grup içerisinde kaç adet birim içeriğin bulunacağını belirten bir bilgi olacaktır.
 - Bu noktadaki gruplama şöyle olacaktır:
 - Bir diziye ait içerikler bir grup oluşturacaktır.
 - Fakat aynı dizinin farklı sezonları, farklı gruplar oluşturacaktır.

- Her bir içerik grubunun hemen önünde kullanıcıların o içerik grubunu seçmesine olanak sağlayan bir click-kutucuğu bulunacaktır.
- Her bir içerik grubunun yanındaki oka basıldı şu bilgiler ortaya çıkacaktır.
 - O içerik grubunun görseli
 - O içerik grubunun yanında konumlanmış olan, o içerik grubunun içerisine ekli tüm içerikleri oynatacak bir fonksiyon
 - O içerik grubunu oluşturan birim içerikler
 - Her bir birim içerik için şu bilgiler/fonksiyonlar olacaktır.
 - Birim içerik detayı
 - Birim içerik başlığı
 - Kullanıcılar mouseları ile bu başlıklara geldiklerinde, pop-up bir pencere açılacaktır.
 - Bu pencere içerisinde birim içeriğin ismi, açıklaması, izlenme sayısı, poster, ve yayınlanma tarihi bulunacaktır.
 - Birim içerik yayınlanma tarihi
 - Birim içerik Expires Date bilgisi
 - Birim içerik Süre Bilgisi
 - Birim İçerik Video Tipi
 - Birim içerik ile alınabilecek aksiyonlar
 - Oynatma
 - Listedden çıkarma
 - Her bir içerik grubunun yanındaki oka basıp, o içerik grubunu oluşturan birim içerikleri listeledikten sonra, kullanıcılar aynı oka bir daha basıp tekrardan satır formatındaki içerik grubuna ulaşabileceklerdir.

- İçerik Gruplarının listelendiği alanın hemen üstünde ve hemen altında iki tane aksiyon buttonu bulunacaktır.
 - Sil
 - Kullanıcılar takip listelerinden kaldırmak istedikleri içerik gruplarının yanındaki click-kutucuklarını seçip “SİL” buttonuna bastıklarında seçili içerik gruplarını takip listelerinden kaldırabileceklerdir.
 - Remove Expired Videos
 - Bu aksiyon kullanıcıların takip listelerindeki birim içeriklerden, expired olanlarını listeden otomatik çıkarmaya yarayacaktır.
- İçerik gruplarının listelendiği alanın üzerinde bulunan “Sil” ve “Remove expired videos” buttonlarının hemen üzerinde iki farklı button bulunacaktır.
 - İçerik Bazında Grupla
 - Listeleme Görünümü
 - Bu buttonlara basarak kullanıcılar içerik gruplarının listelenme şeklini seçebileceklerdir.
- “İçerik Bazında Grupla” ve “Listeleme Görünümü” buttonlarının bulunduğu barın en sağ tarafında kullanıcıların içerik gruplarının bulunduğu listeyi sıralayabilecekleri bir fonksiyon bulunacaktır.
 - Bu fonksiyon ile kullanıcılar içerik gruplarını şu kriterlere göre sıralayabileceklerdir:
 - En Yeniler
 - İçerik Gruplarını Göster (A-Z)
 - İçerik Gruplarını Göster (Z-A)

2.3.12.2. Geçmişim Listesi Kontrol Sayfası

VUZU Merhaba Melo Listelerim (12) Sosyal Akş









DİZİ | **MÜZİK** | **SPOR** | **CANLI KANALLAR** | **ÖZEL KANALLAR** | **SİNEMA**

Ayarlarım | **Listelerim** | Sosyal Çevrem | Privacy and Settings

Takip Listem (33) | **Geçmişim (123)** | Benim Listelerim

Listeyi düzenle: **Kronolojik**

İm geçmişimi sil 1 of 2

İzleme Tarihi	Video Başlığı	Verdiğiniz Oy	İzleme Sayınız	Toplam İzlenme	Sil
40 dakika önce	 Behzat Ç. Sezon 1 - Bölüm 22 (1:23:22) 4.1/5.0	☆☆☆☆☆ Bu Videoyu Oyla	3 kere	14.223 kere	<input type="button" value="Sil"/>
50 dakika önce	 Behzat Ç. Sezon 1 - Bölüm 22 (1:23:22) 4.1/5.0	☆☆☆☆☆ Bu Videoyu Oyla	3 kere	14.223 kere	<input type="button" value="Sil"/>
40 dakika önce	 Behzat Ç. Sezon 1 - Bölüm 22 (1:23:22) 4.1/5.0	☆☆☆☆☆ Bu Videoyu Oyla	3 kere	14.223 kere	<input type="button" value="Sil"/>
50 dakika önce	 Behzat Ç. Sezon 1 - Bölüm 22 (1:23:22) 4.1/5.0	☆☆☆☆☆ Bu Videoyu Oyla	3 kere	14.223 kere	<input type="button" value="Sil"/>
40 dakika önce	 Behzat Ç. Sezon 1 - Bölüm 22 (1:23:22) 4.1/5.0	☆☆☆☆☆ Bu Videoyu Oyla	3 kere	14.223 kere	<input type="button" value="Sil"/>
50 dakika önce	 Behzat Ç. Sezon 1 - Bölüm 22 (1:23:22) 4.1/5.0	☆☆☆☆☆ Bu Videoyu Oyla	3 kere	14.223 kere	<input type="button" value="Sil"/>
40 dakika önce	 Behzat Ç. Sezon 1 - Bölüm 22 (1:23:22) 4.1/5.0	☆☆☆☆☆ Bu Videoyu Oyla	3 kere	14.223 kere	<input type="button" value="Sil"/>
50 dakika önce	 Behzat Ç. Sezon 1 - Bölüm 22 (1:23:22) 4.1/5.0	☆☆☆☆☆ Bu Videoyu Oyla	3 kere	14.223 kere	<input type="button" value="Sil"/>

İm geçmişimi sil 1 of 2

En Çok İzlenen İçerikler	Canlı Kanallar	Kanal ve Programlar
<input type="checkbox"/> Lorem ipsum dolor sit amet, consetetur sadipscing elitr. <input type="checkbox"/> Lorem ipsum dolor sit amet, consetetur sadipscing elitr. <input type="checkbox"/> Lorem ipsum dolor sit amet, consetetur sadipscing elitr. <input type="checkbox"/> Lorem ipsum dolor sit amet, consetetur sadipscing elitr.	<input type="checkbox"/> Lorem ipsum dolor sit amet, consetetur sadipscing elitr. <input type="checkbox"/> Lorem ipsum dolor sit amet, consetetur sadipscing elitr. <input type="checkbox"/> Lorem ipsum dolor sit amet, consetetur sadipscing elitr.	<input type="checkbox"/> Lorem ipsum dolor sit amet, consetetur sadipscing elitr. <input type="checkbox"/> Lorem ipsum dolor sit amet, consetetur sadipscing elitr. <input type="checkbox"/> Lorem ipsum dolor sit amet, consetetur sadipscing elitr. <input type="checkbox"/> Lorem ipsum dolor sit amet, consetetur sadipscing elitr. <input type="checkbox"/> Lorem ipsum dolor sit amet, consetetur sadipscing elitr.

A-Z: ABCDEFGHIJKLMNOPRSTUUVWY Z RSS Widgets

2012 Vuzu inc. Tüm Haklı Saklıdır. [Vuzu Hakkında](#) [Kullanıcı ve Gizlilik Sözleşmesi](#) [Yardım](#) [Bize Ulaşın](#) Facebook Twitter

- Kullanıcılar Geçmişim Listelerine, Listelerim başlığı altından ulaşacaklardır.
- Geçmişim Liste VUZU tarafından otomatik olarak hazırlanacaktır.
 - Kullanıcılar bu listenin altında, VUZU içerisinde tükettikleri içerikleri görebileceklerdir.
- Bu sayfa içerisinde kullanıcılar VUZU geçmişlerine ulaşabileceklerdir.

- Vuzu geçmişlerini oluşturan içerikler listelenirken, her bir içerik için şu bilgiler/özellikler aktarılacaktır:
 - İzlenme Tarihi/Zamanı
 - İçeriğin Görseli
 - İçeriğin İsmi
 - İçeriğin Bilgisi
 - İçeriğin süresi
 - İçeriğin Puanı
 - İçeriğe puan verme bölümü
 - İçeriğin kullanıcının İzleme Sayısı
 - İçeriğin Toplam İzlenme Sayısı
 - Silme Aksiyonu
 - Ve O içeriği seçme aksiyonu (click-kutucuğu)
 - Kullanıcı birim olarak silmek istediği içeriklerin click-kutucuğunu seçerek, Sil butonuna basacaktır ve bu şekilde o içeriği Geçmişim listesinden çıkartmış olacaktır.
 - İçeriği “Listem” e ekleme ikonu
- Bu bölüm içerisinde kullanıcının geçmişi, kronolojik olarak listelenecektir.
- Kullanıcının geçmişinin listelendiği alanın hemen üstünde ve altında, “Tüm geçmişimi Sil” butonu bulunacaktır.
 - Kullanıcılar bu butona basarak, VUZU’nun onlar için doldurduğu Geçmişim Listesini boşaltabileceklerdir.
- Tüm Geçmişimi Sil butonunun bulunduğu alanların hemen sağ tarafında, kullanıcının Geçmişim Listesi içerisindeki diğer sayfalarına gitmesini sağlayacak bir navigasyon fonksiyonu bulunacaktır.
- Tüm Geçmişimi Sil ve Navigasyon fonksiyonunun bulunduğu barın üzerinde; kullanıcının, geçmişinin listelendiği alanı düzenleyebileceği bir fonksiyon bulunacaktır.
 - Kullanıcılar geçmişinin listelendiği alanı şu kriterlere göre düzenleyebileceklerdir:
 - Kronolojik
 - En çok İzlediklerim
 - En çok izlenenler
 - Geçmişim A-Z

2.3.12.3. Benim Listelerim Kontrol Sayfası

VUZU

Merhaba Melo

DİZİ MÜZİK SPOR CANLI KANALLAR ÖZEL KANALALLAR SİNEMA

Bilgilerim **Listelerim** Sosyal Çevrem Privacy and Settings

Takip Listem (33) Geçmişim **Benim Listelerim (12)**

1 of 2

▶ Behzat Ç., (15 video)

▶ Behzat Ç., (15 video)

▶ Behzat Ç., (15 video)

▶ Behzat Ç., (15 video)

▶ Behzat Ç., (15 video)

▶ Behzat Ç., (15 video)

▶ Behzat Ç., (15 video)

▶ Behzat Ç., (15 video)

▶ Behzat Ç., (15 video)

▶ Behzat Ç., (15 video)

▶ Behzat Ç., (15 video)

1 of 2

En Çok İzlenen İçerikler	Canlı Kanallar	Kanal ve Programlar
Lorem ipsum dolor sit amet, consetetur sadipscing elitr. Lorem ipsum dolor sit amet, consetetur sadipscing elitr. Lorem ipsum dolor sit amet, consetetur sadipscing elitr. Lorem ipsum dolor sit amet, consetetur sadipscing elitr.	<input type="checkbox"/> Lorem ipsum dolor sit amet, consetetur sadipscing elitr. <input type="checkbox"/> Lorem ipsum dolor sit amet, consetetur sadipscing elitr. <input type="checkbox"/> Lorem ipsum dolor sit amet, consetetur sadipscing elitr.	Lorem ipsum dolor sit amet, consetetur sadipscing elitr. Lorem ipsum dolor sit amet, consetetur sadipscing elitr. Lorem ipsum dolor sit amet, consetetur sadipscing elitr. Lorem ipsum dolor sit amet, consetetur sadipscing elitr.

A-Z: ABCDEFGHIJKLMNOPRSTUÜWVYZ

2012 Vuzu inc. Tüm Hakları Saklıdır. [Vuzu Hakkında](#) [Kullanıcı ve Gizlilik Sözleşmesi](#) [Yardım](#) [Bize Ulaşın](#)

- Kullanıcılar Benim Listelerim bölümüne, Listelerim sayfasının altından ulaşacaktır.
- Benim Listelerim bölümünde, kullanıcıların kişisel olarak yaratıp düzenledikleri listeler bulunacaktır.
- Kullanıcılar Listelerim sayfasının altındaki Benim Listelerim bölümüne geldiklerinde; o ana kadar oluşturmuş oldukları Listeleri sıralanmış olarak göreceklerdir.
 - Her bir içerik grubu/liste tek bir satır halinde sıralanacaktır.
 - Her bir içerik grubunun yanında bir ok bulunacaktır.
 - Kullanıcılar bu oka bastıkları takdirde, o içerik grubunu/listeyi oluşturan birim içerikler listelenecektir.
 - Her bir içerik grubunun/listenin yanında, o grup içerisinde kaç adet birim içeriğin bulunacağını belirten bir bilgi olacaktır.
 -

- Her bir içerik grubunun/listenin hemen önünde kullanıcıların o içerik grubunu seçmesine olanak sağlayan bir click-kutucuğu bulunacaktır.

- Her bir içerik grubunun/listenin yanındaki oka basıldığında aşağıdaki ekran çıkacaktır:

vuzu

Q
Merhaba Melo | Listelerim (12) | Sosyal Açık

DİZİ
MÜZİK
SPOR
CANLI KANALLAR
ÖZEL KANALALAR
SİNEMA

Bilgilerim
Listelerim
Sosyal Çevrem
Privacy and Settings

Takip Listem (33)
Geçmişim
Benim Listelerim (12)

sil
yeni liste yarat
1 of 2

▼ **Dizilerim** (15 video ► listeyi oynat)

Video detayı	Video Başlığı	Yayınlanma tarihi	Expires tarihi	Süre Bilgisi	Video Tipi	Aksiyonlar
Sezen Aksu	İkili Delilik	-	-	04:31	🎵	👍👎🗑️
Mustafa Sandal	Onun Arabası Şahin	-	-	03:23	🎵	👍👎🗑️
Ergün Koçak	1 Tam 1 Yarım Pide	-	-	02:54	🎵	👍👎🗑️
Sezon. 1 : Bölüm. 22	2. Dünya Savaşı	09/23/2012	09/23/2012	01:12:32	📺	👍👎🗑️
Sezon. 1 : Bölüm. 23	3. Dünya Savaşı	09/23/2012	09/23/2012	01:12:32	📺	👍👎🗑️
Sezen Aksu	İkili Delilik	-	-	04:31	🎵	👍👎🗑️
Mustafa Sandal	Onun Arabası Şahin	-	-	03:23	🎵	👍👎🗑️
Ergün Koçak	1 Tam 1 Yarım Pide	-	-	02:54	🎵	👍👎🗑️
Sezon. 1 : Bölüm. 22	2. Dünya Savaşı	09/23/2012	09/23/2012	01:12:32	📺	👍👎🗑️
Sezon. 1 : Bölüm. 23	3. Dünya Savaşı	09/23/2012	09/23/2012	01:12:32	📺	👍👎🗑️

► **Sınav** (31 video ► listeyi oynat)

► **Tekrar İzle** (122 video ► listeyi oynat)

► **Türkçe Pop** (11 video ► listeyi oynat)

► **Yeni Çıkanlar** (15 video ► listeyi oynat)

► **Ahmet'in Listesi** (223 video ► listeyi oynat)

► **Eski Diziler** (343 video ► listeyi oynat)

► **Yeni** (52 video ► listeyi oynat)

► **Dizi Müzikleri** (32 video ► listeyi oynat)

► **Film Müzikleri** (14 video ► listeyi oynat)

► **Behzat Favoriler** (15 video ► listeyi oynat)

► **Televizyon** (16 video ► listeyi oynat)

sil
yeni liste yarat
1 of 2

En Çok İzlenen İçerikler

>Lorem ipsum dolor sit amet, consetetur sadipscing elitr.

>Lorem ipsum dolor sit amet, consetetur sadipscing elitr.

>Lorem ipsum dolor sit amet, consetetur sadipscing elitr.

>Lorem ipsum dolor sit amet, consetetur sadipscing elitr.

Canlı Kanallar

Lorem ipsum dolor sit amet, consetetur sadipscing elitr.

Lorem ipsum dolor sit amet, consetetur sadipscing elitr.

Lorem ipsum dolor sit amet, consetetur sadipscing elitr.

Kanal ve Programlar

>Lorem ipsum dolor sit amet, consetetur sadipscing elitr.

>Lorem ipsum dolor sit amet, consetetur sadipscing elitr.

>Lorem ipsum dolor sit amet, consetetur sadipscing elitr.

>Lorem ipsum dolor sit amet, consetetur sadipscing elitr.

A - Z: ABCDEFGHIJKLMNOPRSTUUVWVY Z
RSS
Widgets

2012 Vuzu inc. Tüm Haklı Saklıdır.
Vuzu Hakkında
Kullanıcı ve Gizlilik Sözleşmesi
Yardım
Bize Ulaşın
Facebook
Twitter

- Her bir içerik grubunun/listenin yanındaki oka basıldı şu bilgiler ortaya çıkacaktır.
 - O içerik grubunun/liste isminin yanında konumlanmış olan, o içerik grubunun/listenin içerisine ekli tüm içerikleri oynatacak bir fonksiyon
 - O içerik grubunu/listeyi oluşturan birim içerikler
 - Her bir birim içerik için şu bilgiler/fonksiyonlar olacaktır.
 - Birim içerik detayı
 - Birim içerik başlığı
 - Birim içerik yayınlanma tarihi
 - Birim içerik Expires Date bilgisi
 - Birim içerik Süre Bilgisi
 - Birim İçerik Video Tipi
 - Birim içerik ile alınabilecek aksiyonlar

- Oynatma
 - Listeden çıkarma
- Her bir içerik grubunun/liste başlığının yanındaki oka basıp, o içerik grubunu/listeyi oluşturan birim içerikleri listeledikten sonra, kullanıcılar aynı oka bir daha basıp tekrardan satır formatındaki içerik grubuna ulaşabileceklerdir.
- İçerik Gruplarının listelendiği alanın hemen üstünde ve hemen altında iki tane aksiyon butonu bulunacaktır.
 - Sil
 - Kullanıcılar Benim Listelerim bölümünden kaldırmak istedikleri listelerinin yanındaki click-kutucuklarını seçip “SİL” butonuna bastıklarında seçili listelerini takip listelerinden kaldırabileceklerdir.
 - Remove Expired Videos
 - Bu aksiyon kullanıcıların Benim Listelerim bölümündeki listelerin içerisinde olan birim içeriklerden, expired olanlarını listeden otomatik çıkarmaya yarayacaktır.
- Kullanıcının kişisel listelerinin listelendiği alanın üzerinde bulunan “Sil” ve “Remove expired videos” butonlarının hemen üzerinde iki farklı buton bulunacaktır.
- “Sil” ve “Remove Expired Videos” butonlarının bulunduğu barın en sağ tarafında oluşturmuş olduğu farklı listelerin bulunduğu sayfalar arasında navigasyonunu sağlayacak bir fonksiyon bulunacaktır.

2.4. Popup Sayfaları(Light Box):

Genel Özellikler:

- Tüm input alanlarında validasyon olmalı, tasarımsal olarak hataların nerelerde gösterileceği belli olmalı
- Gerekli yerlerde captcha kullanılmalı (3 kezden fazla hatalı girişlerde çıkmalı)

2.4.2. Üye Olma (Validasyon olmalı)


Amaçımız facebook logini empoze etmek, bu kapsamda bir facebook app yazılacak, hem open graph için kullanılacak hemde login sırasında otomatik bilgi almak için kullanacağız, paralelde şifre sorarak, kendi üyemizde yapmak amaçlarımız arasında. Hulu benzeri bir akış öngörüldü.

- Username olarak facebook emailinin @den önceki hali kullanılacak, eğer bu username kullanımda ise, o zaman başka bir username talep edeceğiz.
- Eğer kullanıcı facebook yada twitter istemezse ise o zaman vuzunun direk kendi üyeliği üzerinden üye yapacağız.
- Kullanıcının şifresini seçerken belirlenen kriterlere uygun şekilde davranması gerekecektir.

Bir VUZU Hesabı Oluşturun

Üyelere özel bir çok özellikten yararlan! Kişisel tavsiyelerimizi dene, kendine ait listelerini oluştur, en favori şovlarını takip et ve tabii ki daha fazlası ...

Anında Kayıt Ol
(tavsiye edilen)

 Login with Facebook

ya da

Normal Kayıt İçin Formu Doldurun

Email Adresiniz:

Email Adresinizi Tekrar Yazın:

Şifreniz: Lütfen 6 - 12 karakter arasında uzunluğu olan bir şifre seçiniz.

Şifrenizi Tekrar Yazın:

İsminiz:

Soyiminiz:

Doğum Tarihiniz:

Soyiminiz: Kadın Erkek

Kayıt ol butonuna basarak, VUZU [Kullanıcı Sözleşmesini](#) ve [Gizlilik Sözleşmesini](#) kabul etmiş oluyorsunuz.

Facebook Hesabınla Anında Kayıt Ol (önerilen)



VUZU  **facebook**

- **VUZU'nun günü sosyal olduğunda artıyor**
- Ne izlediğini arkadaşlarıyla paylaş
- Arkadaşlarının neler izlediğini gör
- Vuzu'nun sana daha efektif öneriler sağlamasını sağla
- Bu süreç içerisinde VUZU'nun seni sürpriz hediyeler boğmasına izin ver

 Login with Facebook

veya

Uzun yolu seç ve bir **VUZU** hesabı oluştur



facebook  Ömür Bali

V **Vuzu**
Integrate Vuzu with Facebook

Facebook ile Giriş Yap İptal

BU UYGULAMA HAKKINDA
Start watching and sharing popular TV shows and movies like SNL, Family Guy, and New Girl with your friends on Hulu and Facebook.

Bu uygulamanın senin adına zaman tüneline paylaştığı gönderileri kimler görebilsin: [?]

 Sadece Ben

BU UYGULAMA ŞUNLARA ERİŞEBİLECEK:

- Temel bilgiler [?]
- E-posta adresin (omurturanbali@sabanciuniv.edu)
- Doğum günün
- Beğenilerin

 Bu uygulama videos you commented on, episodes you commented on ve daha fazlası dahil, senin adına paylaşımında bulunabilir.

Devam ederek Hulu'nun Hizmet Koşulları'nı ve Gizlilik İlkesi'ni kabul etmiş olursun · Uygulamayı Şikayet Et

- Yukarıdaki görsel içerisinde, “Bu uygulamanın senin adına zaman tüneline paylaştığı gönderimleri kimler görebilsin:” seçeneğinin altında çıkacak olan tercih, default olarak “Herkes” olacaktır.
- Kullanıcılar opsiyonel olarak bunu değiştirebileceklerdir.
- Yukarıdaki görselin içerisinde kullanılacak olan metin, ilerleyen zamanlarda çalışılacaktır.

Bir Vuzu Hesabı Oluştur

Facebook hesabınız ile giriş yapmayı seçtiğiniz için, size bir VUZU hesabı açmamız gerekiyor. Vuzu hesabınızı oluşturmak adına, Facebook profil bilgilerinizi kullanacağız. Tek yapmanız gereken aşağıya dilediğiniz bir VUZU şifresini girmektir. Tüm profil bilgilerinize dilediğiniz zaman VUZU Hesap Ayarları sekmesinin altından ulaşabilir; bu bilgileri güncelleyebilirsiniz.

Email Adresiniz:

Bir Şifre Seçin:

Seçtiğiniz Şifreyi Yeniden Girin:

Kişisel Mektubunuz:



Sign Up

Eğer hali hazırda bir VUZU hesabınız varsa, lütfen buraya [tıklayınız](#).

Sign Up'ı tıklayarak Vuzu'nun Terms of Use'unu ve Privacy Policy'ni kabul etmiş olacaksınız.

2.4.3. Giriş (Validasyon olmalı)

VUZU [Giriş Yap](#) | [Kayıt Ol](#)

DİZİ **MÜZİK** **SPOR** **CANLI KANALLAR** **ÖZEL KANALLAR** **SİNEMA**

SPOTLIGHT

Facebook ile anında giriş yapın
(Geri Gözetim)

Login with Facebook

veya

Basit Giriş Yap

E-mail adresiniz
Sifreniz

Beni 30 gün boyunca hatırla

Email şifre bilgilerimizi mi unuttunuz?

[Neler izlediğini arkadaşlarınla paylaş](#)
[Arkadaşlarının paylaşımlarını gör](#)
[Tavsiyelerinin etkinliğini ve kalitesini artır](#)
[Favori içeriklerini internette yanında taşı](#)

[Giriş Yap](#)

BANNER

Diziler

Kanallar **Çocuk** **Haber** **Belgesel**

KANALLAR

GÜNDEM (Editor)

Lorem ipsum dolor sit amet, consetetur sadipscing elitr... [Like](#)

Lorem ipsum dolor sit amet, consetetur sadipscing elitr... [Like](#)

Favorilerim

Lorem ipsum dolor sit amet, consetetur sadipscing elitr. Evet Hayır

Sorular Sorular Sorular Evet Hayır

Sliding Gallery

Flashing Gallery

En Çok İzlenen İçerikler

Canlı Kanallar

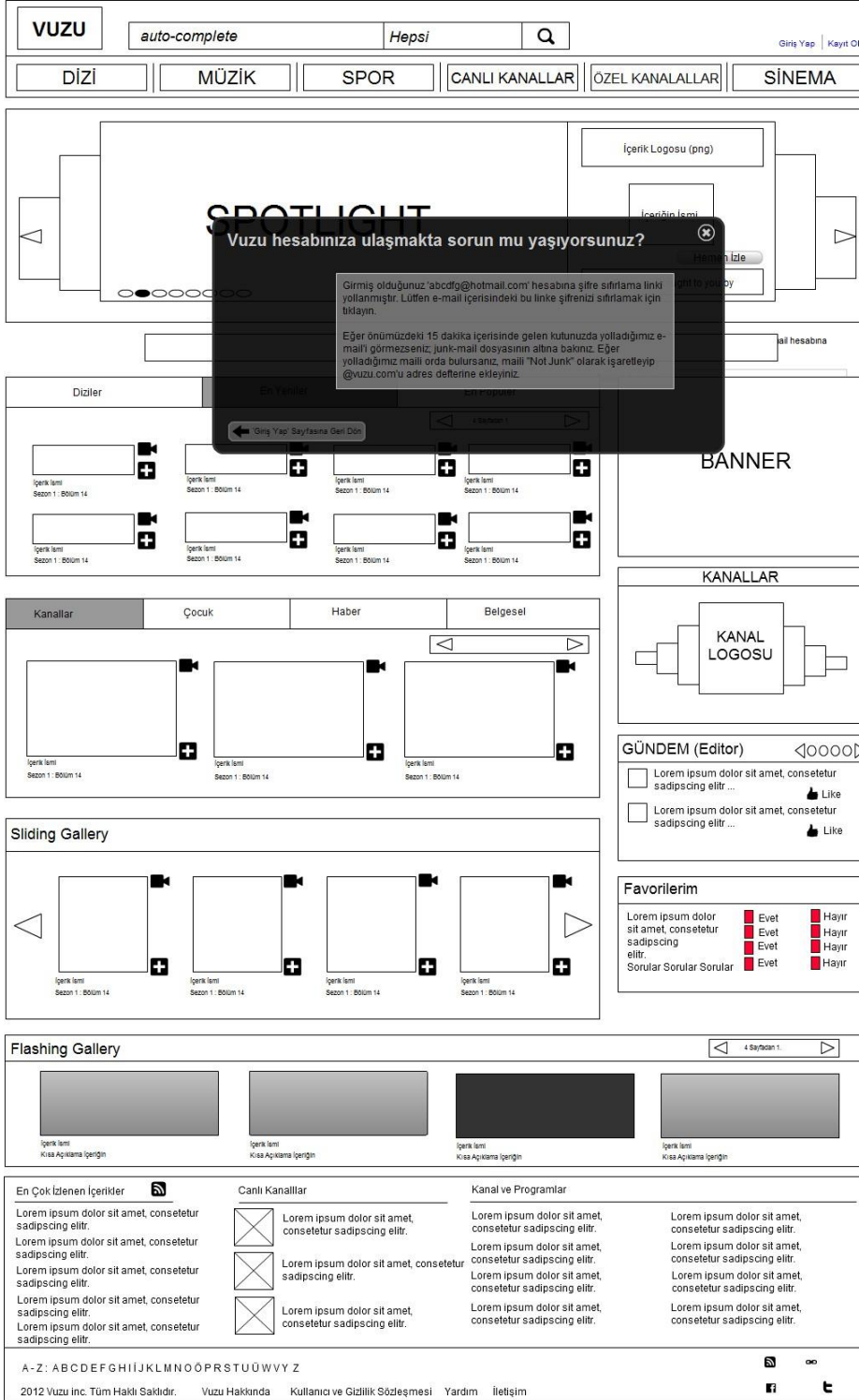
Kanal ve Programlar

A - Z: ABCDEFGHIJKLMNOPRSTUUVWVY Z

2012 Vuzu inc. Tüm Haklı Saklıdır. [Vuzu Hakkında](#) [Kullanıcı ve Gizlilik Sözleşmesi](#) [Yardım](#) [İletişim](#)

2.4.4. Çıkış

- Her input alanında captca bulunacaktır. 3 den fazla kere aynı ip adresinden talep gelmesi durumunda , bu captca kullanıcıya görünür olacaktır.



2.4.6. İletişim Sayfası

- Kullanıcılar Footer içerisindeki iletişim’e bastıklarında, yukarıdaki ekrana ulaşacaklar.
- Bu Ekran, Bize Ulaşın sayfasının ekranı ile aynı olacaktır.
- İletişim sayfası içerisindeki fonksiyonlile Yardım Sayfası altındaki Bize Ulaşın bölümünün fonksiyonlitesi ile yine aynı olacaktır.

2.4.7. Bize Ulaşın Sayfası

- Sorun yaşadıkları konu hakkında bir soru ve bu soruya verilmiş bir cevap bulamayan kullanıcılar “Yardım Ana Sayfası”, “Yardım Başlık Sayfası” ve “Yardım Detay Sayfası”nın alt tarafında bulunan “Bize Ulaşın” butonuna basarak, kişisel bir yardım talep edebileceklerdir.
 - “Bize ulaşın” butonuna basıldığında aşağıdaki ekran light box olarak kullanıcılara ulaşacaktır.

VUZU

Merhaba Melo | [Listelerim \(12\)](#) | [Sosyal Akış](#)

DİZİ
MÜZİK
SPOR
CANLI KANALLAR
ÖZEL KANALALLAR
SİNEMA

Vuzu Yardım

İlk Yardım Adımı

Anansdnna aasnadd asna snsdd?
Benans snsdd osos a sns asdiasd
Basidsjsi sidj asid jaasi sidi sdai ?
Nos asdia asdsdliad asiddisa dş k
Casijd apsdli fdkg şğı aofş öpasld?
ASDKasd mads adm asd masd osdd ?
Cmas sjsj aisad aşıpsd aşşđp kasüp d?

En Popüler Yardım Başlıkları

Hoşgeldiniz Mert Bey,

Sitemizin Yardım bölümünde sorunuza cevap bulamadıysanız, her hangi bir soru işaretinizi ya da sorununuzu bizimle aşağıdan paylaşabilirsiniz. Sorunuza çözmek adına en kısa sürede size geri dönüş yapıyor olacağız.

Lütfen bilgilerinizi girin

Lütfen sorununuza uygun başlık seçin

Lütfen sorununuzu aşağıdaki kutuda bizimle paylaşın

Write the characters you see in the picture below

nodick

Yolla

İçerikler ile İlgili Yardım İhtiyaçları

Anansdnna aasnadd asna snsdd?
Benans snsdd osos a sns asdiasd
Basidsjsi sidj asid jaasi sidi sdai ?
Nos asdia asdsdliad asiddisa dş k
Casijd apsdli fdkg şğı aofş öpasld?
ASDKasd mads adm asd masd osdd ?
Cmas sjsj aisad aşıpsd aşşđp kasüp d?

Hesabınızla İlgili Yardım İhtiyaçınız

Anansdnna aasnadd asna snsdd?
Benans snsdd osos a sns asdiasd n ?
Basidsjsi sidj asid jaasi sidi sdai ?
Nos asdia asdsdliad asiddisa dş k
Casijd apsdli fdkg şğı aofş öpasld?
ASDKasd mads adm asd masd osdd ?
Cmas sjsj aisad aşıpsd aşşđp kasüp d?

Gamification Yardım

Anansdnna aasnadd asna snsdd?
Benans snsdd osos a sns asdiasd n ?
Basidsjsi sidj asid jaasi sidi sdai ?
Nos asdia asdsdliad asiddisa dş k
Casijd apsdli fdkg şğı aofş öpasld?
ASDKasd mads adm asd masd osdd ?
Cmas sjsj aisad aşıpsd aşşđp kasüp d?

Uyumlu Aletler

Anansdnna aasnadd asna snsdd?
Benans snsdd osos a sns asdiasd
Basidsjsi sidj asid jaasi sidi sdai ?
Nos asdia asdsdliad asiddisa dş k
Casijd apsdli fdkg şğı aofş öpasld?
ASDKasd mads adm asd masd osdd ?
Cmas sjsj aisad aşıpsd aşşđp kasüp d?

Çözülmemiş Sorunlar

Anansdnna aasnadd asna snsdd?
Benans snsdd osos a sns asdiasd
Basidsjsi sidj asid jaasi sidi sdai ?
Nos asdia asdsdliad asiddisa dş k
Casijd apsdli fdkg şğı aofş öpasld?
ASDKasd mads adm asd masd osdd ?
Cmas sjsj aisad aşıpsd aşşđp kasüp d?

Her input alanında captca olmalı, 3 kezden fazla aynı ipden talep gelirse çıkmalı.İpscing elitr.

Eğer aradığınız yardım konusunu bulamadıysanız ya da bulduğunuz açıklama yeterli olmadıysa [Bize Ulaşın](#).

En Çok İzlenen İçerikler	Canlı Kanallar	Kanal ve Programlar
<p>>Lorem ipsum dolor sit amet, consetetur sadipscing elitr.</p> <p>>Lorem ipsum dolor sit amet, consetetur sadipscing elitr.</p> <p>>Lorem ipsum dolor sit amet, consetetur sadipscing elitr.</p> <p>>Lorem ipsum dolor sit amet, consetetur sadipscing elitr.</p> <p>>Lorem ipsum dolor sit amet, consetetur sadipscing elitr.</p>	<p><input checked="" type="checkbox"/> Lorem ipsum dolor sit amet, consetetur sadipscing elitr.</p> <p><input checked="" type="checkbox"/> Lorem ipsum dolor sit amet, consetetur sadipscing elitr.</p> <p><input checked="" type="checkbox"/> Lorem ipsum dolor sit amet, consetetur sadipscing elitr.</p>	<p>>Lorem ipsum dolor sit amet, consetetur sadipscing elitr.</p> <p>>Lorem ipsum dolor sit amet, consetetur sadipscing elitr.</p> <p>>Lorem ipsum dolor sit amet, consetetur sadipscing elitr.</p> <p>>Lorem ipsum dolor sit amet, consetetur sadipscing elitr.</p> <p>>Lorem ipsum dolor sit amet, consetetur sadipscing elitr.</p>
<p>A-Z: ABCDEFGHIJKLMNOPRSTUUVWVY Z</p>		
<p>2012 Vuzu inc. Tüm Haklı Saklıdır. Vuzu Hakkında Kullanıcı ve Gizlilik Sözleşmesi Yardım İletişim</p>		

- Bize Ulaşın light-box'ı içerisinde kullanıcılardan gerekli geri dönüşün sağlanması için kişisel bilgileri istenecektir.
- Üyelik girişi yapmış kullanıcıların bu bölümü dolu bir şekilde getirilecektir; ve kullanıcıların bu bilgileri değiştirmesine fırsat verilecektir.
- Bilgiler kısmına ek olarak, kullanıcılardan yaşadıkları soruna uygun bir başlık seçmeleri istenecektir.
- Başlık seçimi yapılan kısmın hemen altında ise, kullanıcıların sorunlarını yazabilecekleri alan bulunmaktadır.
- Bu light-boxun en altında kullanıcıların şikayetlerini/sorunlarını paylaşmalarını sağlayacak olan “yolla” butonu bulunacaktır.
- Her input alanında captca bulunacaktır. 3 den fazla kere aynı ip adresinden talep gelmesi durumunda , bu captca kullanıcıya görünür olacaktır.
- Yardım başlıklarında aradığını bulamayan kullanıcıların, VUZU'ya kişisel olarak ulaşmalarını sağlayacak alan olacaktır Bize Ulaşın kısmı.

2.4.8. Copyright, Kullanım Şartları, Gizlilik sayfaları

Kullanıcı Sözleşmesi ve Gizlilik
✕

Taraflar
İşbu KULLANICI SÖZLEŞMESİ (“SÖZLEŞME”), Bilgi Teknolojileri ve İletişim Siteleri Ltd. Şti. (“ŞİRKET”) tarafından işletilen www.deneme.com (“SİTE”) internet adresinde ürün alımı yapmak üzere (“ALICI”) veya ürün satışı yapmak üzere (“SATICI”) yer alan tüm özel ve tüzel kişi ve kurumlar (Aşağıda ALICI ve SATICI beraber KULLANICI veya KULLANICILAR olarak anılacaktır) ile ŞİRKET arasında, üye kayıt aşamasında yapılmıştır. KULLANICILAR, SİTE'ye üye olmak kaydıyla bu sözleşmenin tamamını okuduklarını, içeriğini bütünü ile anladıklarını ve bütün hükümlerini kabul ettiklerini ve onayladıklarını peşinen taahhüt ederler.
ŞİRKET, değiştirilen maddeleri SİTE'deki duyuru panosunda yayınlamak kaydıyla, SÖZLEŞME'yi tek tarafı değiştirme veya tadil etme hakkına sahiptir. Yapılan tüm değişiklikler duyuru panosunda ilan edildikten 7 gün sonra geçerlilik kazanır.

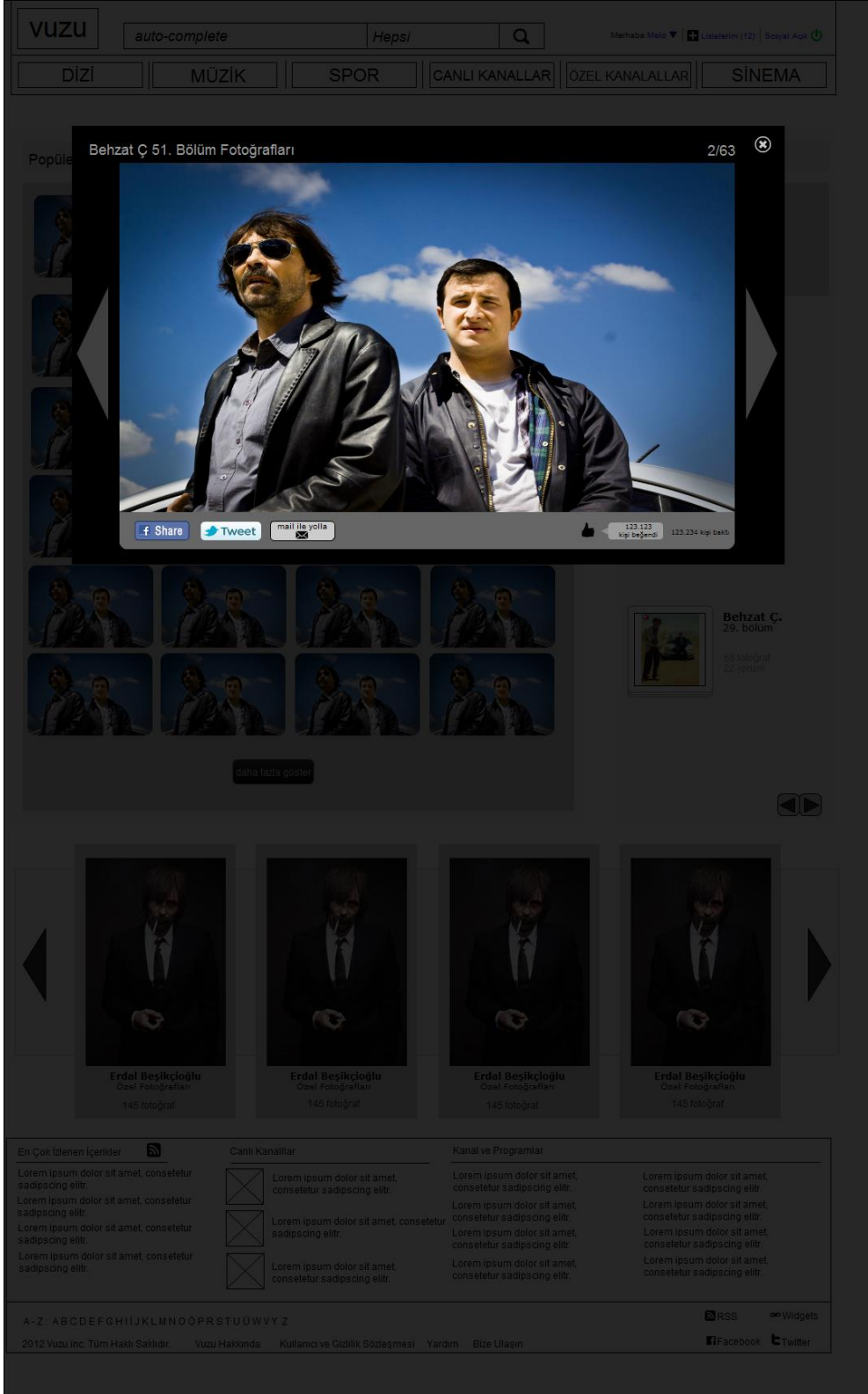
Kullanım ve Üyelik Şartları
SİTE' de alım satım yapabilme yetkisi, sadece ŞİRKET ile hukuken bağlayıcı SÖZLEŞME'yi SİTE'ye üye olmak kaydıyla onaylayan KULLANICILAR'da bulunmaktadır. Üye olmak için reşit olmak, ŞİRKET tarafından istenen kimlik bilgilerini eksiksiz olarak sunmak yeterlidir. Reşit olmayan kişiler hizmetlerden faydalanmaz. Ayrıca, ŞİRKET tarafından bu SÖZLEŞME'nin 12. Maddesi uyarınca geçici olarak uzaklaştırılmış veya süresiz yasaklanmış KULLANICILAR da yine hizmetlerden faydalanmazlar.

Ücretler
SİTE üyesi olmak ve/veya sergilenen ürünlere teklif vermek ücretsizdir. ŞİRKET,

- Kullanıcı Sözleşmesi ve Gizlilik Sayfası, kullanıcılar footer içerisindeki ilgili butona bastıklarında ortaya çıkacaktır.
- Bu sayfa lightbox olarak açılacaktır.
- Kullanıcılar lightbox içerisindeki yazıların tamamına ulaşmak için scroll down/up özelliğini kullanacaklardır.

2.4.9. Birim İçerik Künye Görsel Modülü

- Kullanıcılar birim görselle tıkladıklarında şu ekranla karşılaşacaklardır.

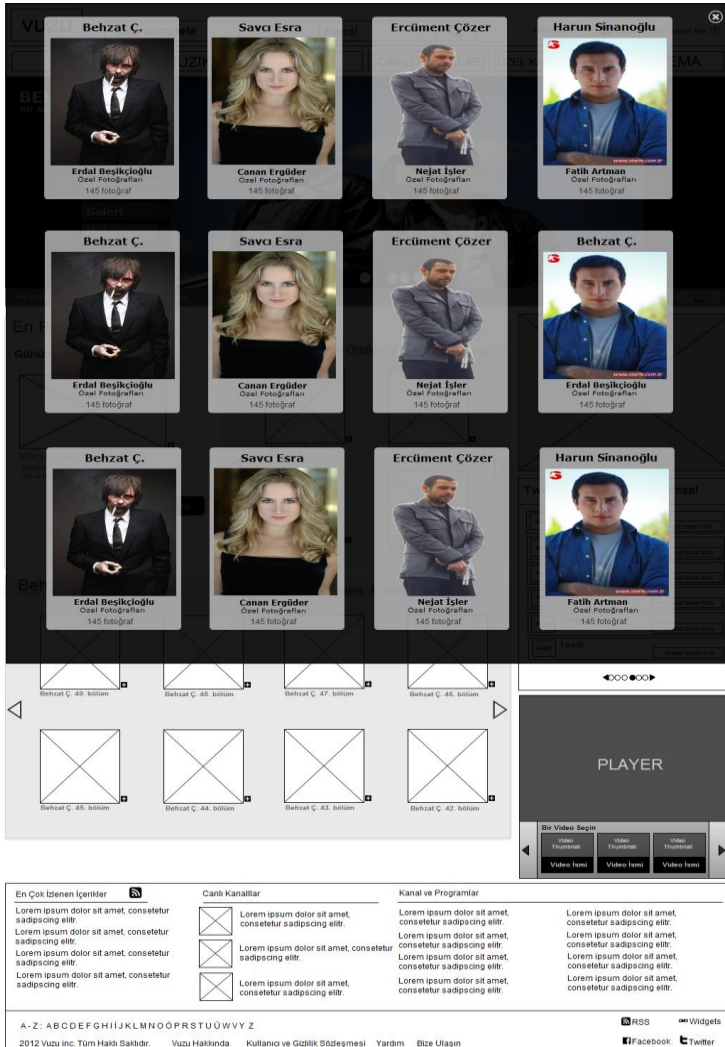


- Bu bir lightbox olacaktır.
- Kullanıcılar seçtikleri galeri içerisinde görsellere bakabileceklerdir.

- Bu sayfa içerisinde kullanılan foto gösterme modülünün üst sol kısmında, içeriğin ait olduğu albümün ismi bulunacaktır.
- Her birim görselin altında paylaşım opsiyonları bulunacaktır:
 - Facebook share
 - Twitter share
 - Mail ile yollama
- Ve birim görselin kaç kişi tarafından beğenildiğinin bilgisi
- Bu modül içerisindeki görselin sağ ve sol tarafında kullanıcının albüm içerisindeki diğer görseller arasındaki navigasyonunu sağlayacak oklar bulunacaktır.

2.4.10. Birim İçerik Sanatçılar Sayfası

- Kullanıcılar, Birim İçerik Ana Sayfasındaki Spotlight üzerindeki navigasyon butonlarından, Künye'ye bastıklarında bu sayfaya yönlendirileceklerdir
- Genel şablonu aşağıdaki görselde olduğu gibidir:



- Kullanıcılar bu lightbox sayfa içerisinde, o içerikte oynayan tüm oyuncuları göreceklerdir.

- Her birim oyuncu için bu lightbox sayfa üzerinde şunlar olacaktır:
 - O içerikte canlandırdığı karakterin ismi
 - Sanatçının görseli
 - Sanatçının ismi
 - Sanatçının kaç tane fotoğrafının olduğu bilgisi
- Kullanıcılar birim içerik sanatçıları sayfasında herhangi bir sanatçının üzerine tıkladıklarında birim içerik birim sanatçı sayfasına yönlendirilecektir.

2.4.11. Listem Sayfaları

- Kullanıcılar VUZU içerisinde hem default olarak onlara sunulan “Takip Listem”’i hem de kişiye özel her kullanıcının istediği kadar oluşturabildiği “Listelerim” kullanabilecektir.
- Kullanıcılar “Listem” özellikleri ile temel olarak üç farklı aksiyonda bulunabilecektir: “Liste Yaratma”, “İçerikleri Listeye Ekleme” ve “Takip Listesini, Yaratılmış listeleri ve otomatik olarak oluşan Geçmişim Listesini Düzenleme” aksiyonları.
- Bu 3 aksiyondan “Liste Yaratma” ve “İçerikleri Listeye Ekleme” aksiyonları pop-up sayfa özelliği içerisinde gerçekleştirilirken, üçüncü aksiyon statik sayfa özelliği içerisinde gerçekleştirilecektir.
- Bu bağlamda, “Liste Yaratma” ve “İçerik Listeye Ekleme” sayfaları bu bölümde detaylandırılacaktır. “Takip Listesini, Yaratılmış listeleri ve otomatik olarak oluşan Geçmişim Listesini Düzenleme” aksiyonu ise, statik sayfaların altında detaylandırılacaktır

2.4.11.1. Liste Yaratma

TAB GALLERY MODÜLÜ:

Galeri Bölüm İsmi	Galeri Bölüm İsmi	Galeri Bölüm İsmi
<input type="text"/> İçerik Çeşitli İkonu Listeye Ekleme Bilgi 1 Bilgi 2	<input type="text"/> İçerik Çeşitli İkonu Listeye Ekleme Bilgi 1 Bilgi 2	<input type="text"/> İçerik Çeşitli İkonu Listeye Ekleme Bilgi 1 Bilgi 2
<input type="text"/> İçerik Çeşitli İkonu Listeye Ekleme Bilgi 1 Bilgi 2	<input type="text"/> İçerik Çeşitli İkonu Listeye Ekleme Bilgi 1 Bilgi 2	<input type="text"/> İçerik Çeşitli İkonu Listeye Ekleme Bilgi 1 Bilgi 2

Şu anda Behzat Ç. Sezon 1. 32. Bölüm'ü listelerinize eklemek üzeresiniz

Listeme Ekle

Hangi listeye eklemek istiyorsanız onun üstüne ya da Ekle butonuna basın

Takip Listem (12)	Ekle	
Sınav	Ekle	
Tekrar İzle	Ekle	
Türkçe Pop	Ekle	1 ay önce
Ahmet'in Listesi	Ekle	1 ay önce
Eski Diziler	Ekle	2 ay önce
Yeni	Ekle	2 ay önce
Dizi Müzikleri	Ekle	3 ay önce
Film Müzikleri	Ekle	3 ay önce

Yeni bir liste ismi giriniz ...

Listeyi oluştur

Hangi listeye eklemek istiyorsanız onun üstüne ya da Ekle butonuna basın

- Kullanıcılar VUZU içerisinde herhangi bir yerde konumlandırılmış olan herhangi bir “Listeme Ekle” buttonuna bastığında yukarıdaki ekrana ulaşacaktır.
- Bu ekran içerisinde iki liste grubu bulunmaktadır.
 - Takip Listem
 - Bu Liste bir kullanıcı VUZU içerisinde bir hesap oluşturduğunda otomatik olarak sahip olduğu bir listedir.
 - Bu liste kullanıcının haberdar olmak istediği içerikleri içine koyabileceği bir liste olacaktır.
 - Kullanıcıların bu listeyi silme hakkı yoktur.
 - Kullanıcılar Takip Listelerini düzenleyebilme hakkına sahiptirler.
 - Listelerim
 - Bu listeler kullanıcının kendi başına oluşturduğu listelerdir.
 - Bu listelere istediği ismi verebilme hakkına sahiptir.
 - Kullanıcılar bu listeleri silme hakkına sahiptir.
 - Kullanıcılar bu listelerini düzenleme hakkına sahiptirler.
- Kullanıcılar yeni bir liste yaratmak istediklerinde, yukarıdaki görselin alt kısmında konumlandırılmış olan Yeni Liste Yaratma barını kullanacaklardır.
 - Bu bar içerisinde iki bölüm bulunmaktadır.
 - Yeni Liste İsmi Kısmı
 - Bu kısma kullanıcılar yaratacakları yeni Listenin ismini gireceklerdir
 - Listeyi Oluşturma Buttonu
 - Kullanıcılar yaratacakları yeni listenin ismini Yeni Liste İsmi Kısmına girdikten sonra, Listeyi Oluşturma Buttonuna basacaklardır.
 - Bu eylem sonucunda kullanıcı yeni listesini oluşturmuş olacaktır.
- İkinci bir liste oluşturma yolu ise Takip Listesini ve Yaratmış olduğu listeleri düzenleme sayfası altında anlatılacaktır.

2.4.11.2. İçeriği Listeye Ekleme

TAB GALLERY MODÜLÜ:

Şu anda Behzat Ç. Sezon 1. 32. Bölüm'ü listelerinize eklemek üzeresiniz

Listeme Ekle

Hangi listeye eklemek istiyorsanız onun üstüne ya da Ekle butonuna basın

Takip Listem (12)	Ekle	
Sınav	Ekle	
Tekrar İzle	Ekle	
Türkçe Pop	Ekle	1 ay önce
Ahmet'in Listesi	Ekle	1 ay önce
Eski Diziler	Ekle	2 ay önce
Yeni	Ekle	2 ay önce
Dizi Müzikleri	Ekle	3 ay önce
Film Müzikleri	Ekle	3 ay önce

Yeni bir liste ismi giriniz ...

Listeyi oluştur

Yabancı Yeni listesine eklenmiştir

Listeye Git

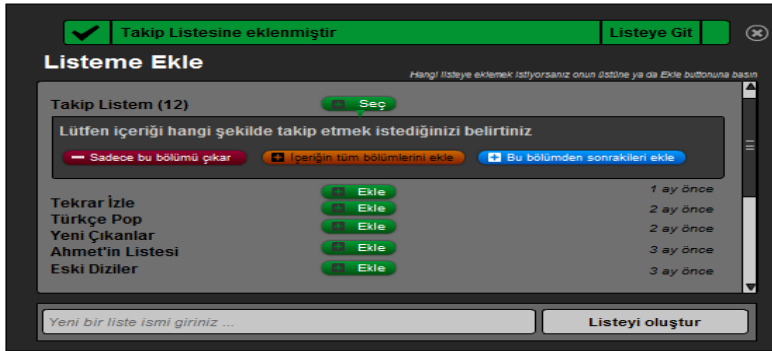
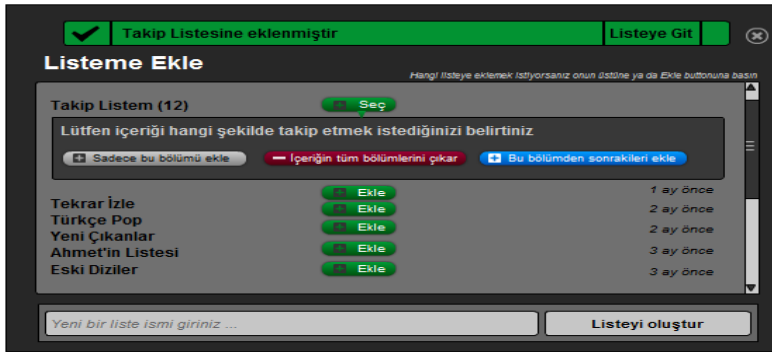
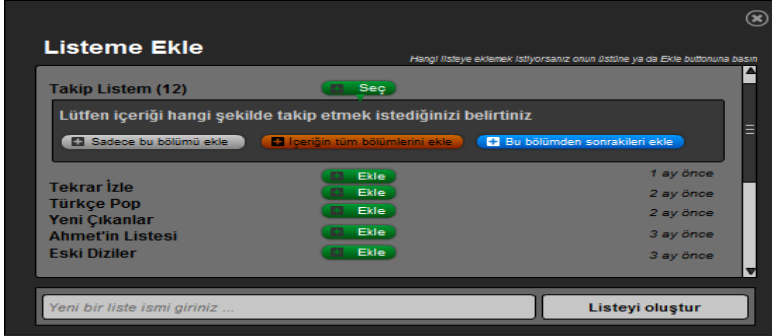
Takip Listem (12)	Ekle	
Sınav	Ekle	1 ay önce
Tekrar İzle	Ekle	1 ay önce
Türkçe Pop	Ekle	1 ay önce
Ahmet'in Listesi	Ekle	1 ay önce
Eski Diziler	Çıkar	2 ay önce
Yeni	Ekle	2 ay önce
Dizi Müzikleri	Ekle	3 ay önce
Film Müzikleri	Ekle	3 ay önce

Yeni bir liste ismi giriniz ...

Listeyi oluştur

- Kullanıcılar Vuzu İçerisinde herhangi bir yerde konumlandırılmış olan herhangi bir "Listeme Ekle" butonuna bastığında yukarıdaki ekranın ilk görseline ulaşacaklardır.
- Bu ekran içerisinde kullanıcı daha önce yaratmış olduğu liste başlıklarını ve default olarak ona sunulan Takip Listesini göreceklerdir.
 - Her bir liste başlığının yanında Ekle butonu bulunacaktır.
 - Kullanıcılar tek bir tuş ile, içeriği eklemek istedikleri listenin yanındaki EKLE butonuna basarak o içeriği listeye eklemiş olacaktır.
 - Kullanıcı bir liste yanında konumlandırılmış olan EKLE butonuna basıp bir içeriği o listeye ekledikten sonra, EKLE butonunun yerini ÇIKAR butonu alacaktır.
 - Bu değişim esnasında butonun rengi ve ikonu da değişecektir.
- Kullanıcı bir içeriği listeye eklemek için yukarıdaki ekrana ulaştığında, o ekranın üst tarafında kullanıcı o an hangi içeriği listelerine eklemek üzere olduğunu görebilecektir.

- Kullanıcı içeriği eklemek istediği listenin yanındaki Ekle butonuna bastığında, içerik o listeye eklenmiş olacaktır; ve bu konu hakkındaki bilgilendirme yine bu lightbox'ın en üst kısmından yapılacaktır.
 - Bu bilgilendirmenin hemen sağ tarafında kullanıcıyı içeriğin eklendiği listeye götürecektir bir buton da olacaktır.
- Eğer kullanıcı bir içeriği takip listesine eklemek istediğinde aşağıdaki ekran ile karşılaşacaktır.



- Kullanıcılar birim içeriği, takip listelerine eklemek için, Takip Listesinin yanındaki EKLE butonuna bastıklarında yukarıdaki ekran açılacaktır.
 - Bu açılan ekran içerisinde kullanıcılar bir içeriği Takip Listelerine nasıl eklemek istediklerini seçebileceklerdir.
 - Bir kullanıcının bir içeriği Takip Listesine ekleyebileceği yollar şunlardır:
 - Sadece birim bölümü ekle
 - Birim Bölümün ait olduğu içeriğin tüm bölümlerini ekle
 - Birim bölümün ait olduğu içeriğin birim bölümden sonraki tüm bölümlerini ekle
 - Kullanıcının yapacağı ekle işleminden sonra EKLE butonunun yerini ÇIKAR butonu alacaktır.
 - Bu bağlamda seçilen ekleme opsiyonuna bağlı olarak oluşacak seçenekler şunlar olacaktır.
 - Sadece bölümü çıkar
 - İçeriğin tüm bölümlerini çıkar
 - Bu bölümden sonrakileri çıkar
 - Tüm bu değişimler esnasında butonların rengi ve ikonu da değişecektir.
 - Kullanıcı içeriği takip listeme eklemek için, takip listesinin yanında konumlandırılmış olan Ekle butonuna bastığında, içerik kullanıcının takip listesine eklenmiş olacaktır; ve bu konu hakkındaki bilgilendirme yine bu lightbox'ın en üst kısmından yapılacaktır.
 - Bu bilgilendirmenin hemen sağ tarafında kullanıcıyı takip listesine götürecek bir buton da olacaktır.

2.4.11.3. Takip Listesini, Yaratmış olduğu listeleri ve Otomatik oluşturulan Geçmişim Listesini Düzenleme

- Bu Sayfalar, statik sayfalar altındaki başlığında detaylandırılmıştır.

3. Player:

a. Player Yapısı:

i. Pre-Play:



1. Player'ın boyutu normal izleme esnasında 640*360 olacaktır.
2. Kullanıcı Null durumundayken, player üzerinde içeriğin ilk sahnesinden alınmış bir görsel/poster bulunacaktır.
3. Eğer içeriğin ilk sahnesinden alınmış görsel uygun boyutta değilse, ya da çözünürlüğü yetersizse, editöriyel bir resim/poster eklemesi gerçekleşecektir.
4. Pre/play fazı içerisinde player'ın alt iskeleti görünür olacaktır, buna ek olarak sağ üst köşelerdeki Paylaş ve Listeye Ekleme butonları bulunacaktır.
5. İçerik bir diziyse, diğer fazlarda gözükecek olan ve içerisinde içeriğin partlarını + bölüm + sezon navigasyonunu sağlayacak olan bar; bu faz içerisinde gözükmeyecektir.
6. İçerik bir dizi ise, bir part bittikten sonra ikinci part otomatik olarak başlayacaktır.
7. Kullanıcı içerik izlerken şu tuşlara bastığında içerik pause state ine geçecektir.
 - a. Player Ekranına tıklarsa
 - b. Space tuşuna basarsa
 - c. Pause icon una basarsa
 - d. Paylaş ikonuna basarsa
 - e. HD iconuna basarsa
 - f. Listem ikonuna basarsa
8. Player'ın alt iskeletinde şu parçalar yer alacaktır:
 - a. Stop/Play/RePlay butonu
 - b. İçerik oynarken zamanın akışını gösterecek bir bar
 - c. İçeriğin toplam süresini gösterecek bir kısım

- d.** İeriđin o ana kadar ne kadarının oynandıđını gsterecek bir kısım
- e.** Men buttonu
 - i.** Benzer
 - ii.** FB
 - iii.** Email
 - iv.** İno
 - v.** Twitter
 - vi.** Embed
 - vii.** DIM
 - viii.** Scale is ON/OFF
 - 1.** Bu zellik, player tam ekrana alındıđında grnt ratio sunu deđiřtirip modere etmeye yaramaktadır.
- f.** HD
 - i.** 360p
 - ii.** 480p
 - iii.** 720pEđer 720p olursa, HD yeřil olacak
- g.** Ses
 - i.** Bu buttona basıldıđında, ya da zerine mouse ile gelindiđinde; ses ikonunun zerinde ses baru grnr olacaktır
- h.** Tam ekran
 - i.** Tam ekran aıldıđında kullanıcı scaling i gerekleřtirebilecektir.

9. Embed Player'ın zellikleri:

Embed
Player →



Embed
Player
Mouse
Hareketi
Esnasında →



a. Embed Player'ın alt iskeletinde ise şu parçalar olacaktır:

- i. Stop/Play/RePlay butonu
- ii. İçerik oynarken zamanın akışını gösterecek bir bar
- iii. İçeriğin toplam süresini gösterecek bir kısım
- iv. İçeriğin o ana kadar ne kadarının oynandığını gösterecek bir kısım
- v. Menü butonu
 1. Benzer
 2. FB
 3. Email
 4. İno
 5. Twitter
 6. Embed
 7. Pop-out
 8. Scale is ON/OFF
 - a. Bu özellik, player tam ekrana alındığında görüntü ratio sunu değiştirip modere etmeye yaramaktadır.
 9. HD

10. DIM

vi. Boyut

1. Küçük
2. Tam

vii. Ses

1. Bu buttona basıldığında, ya da üzerine mouse ile gelindiğinde; ses ikonunun üzerinde ses barı görünür olacaktır

viii. Vuzu logo

- b. Embed player, kullanılan site içerisinde alt bar entegre bir şekilde var olacaktır. Normal player'dan farklı olarak, alt bar opsiyonel bir şekilde görünür olmayacaktır.
- c. Kullanıcı input'u sonucunda player'ın üst barı görünür olacaktır.
 - i. Bu bar içerisinde:
 1. Partlar
 2. Sezon/Bölüm navigasyon buttonları
 3. Bir de içeriğin tanımlayıcı ismi konulacaktır.
- d. İsteğe bağlı olarak bazı verilen embed playlarda içeriği 10 saniye gösterdikten sonra, merkeze link verilmesi istenebilir.

ii. Post Play 1:

1. Play tuşuna basıldıktan sonra kullanıcıya 5 saniye boyunca içeriğin posterini gösterilebilecek.
2. Eğer 5 saniye içerisinde reklam gelmezse, içerik oynatılmaya başlanacak.
3. Reklam geldiği takdirde; reklam Player PreRoll görselinde gösterildiği gibi aktarılacak.



- a. PreRoll un sol üst köşesinde reklamın kalan süresi gösterilecek.
- b. PreRoll un sağ üst köşesinde ise reklam başladıktan X saniye sonra reklamı geçme butonu olacak.
- c. PreRoll sonrasında içerik oynatılmaya başlanacak.

iii. Post Play 2

1. Temel Aksiyonlar

- a. İçerik oynamaya başladığı an ekran daki görüntü "Player Play" dosyasındaki gibi olacaktır.



- b. Kullanıcı mouse hareketini bıraktığı an player'ı saran bar lar yok olacaktır.



- c. Kullanıcı tarafından, klavye ya da mouse üzerinden herhangi bir input geldiği durumda; kullanıcı tekrardan “Player Play Esnasında Mouse Hareketi Sonrası” dosyasındaki görüntü ile karşılaşacaktır.



- d. Kullanıcı, içerik oynarken mouse u ile player üzerindeki zaman barına gelirse karşılaşacağı görüntü “Player Play Esnasında time bar” dosyasındaki gibi olacaktır.



- e. İçerik oynarken, herhangi bir sebepten dolayı player buffer sürecine girerse bu esnadaki görüntü “Player Buffering” dosyasındaki gibi olacaktır.

Buffering →



- f. İçeriği izleme yetkisi yok ise player üzerinden uyarı verilecektir. “ Bu içeriği izleme yetkiniz bulunmamaktadır”



2. Kullanıcı Aksiyonları

a. Kullanıcı'nın player ile girebileceği aksiyonlar aşağıdaki gibi listelenebilir.

- i. Part Değişirme
- ii. Bölüm/Sezon Değişirme
- iii. Player üzerinde sağ click
- iv. Playerın SD-HD ayarlanması
- v. İzlenen içeriğin paylaşılması
- vi. İçeriğin, kullanıcının Listem'ine eklenmesi

b. Part Değişirme:

- i. Kullanıcı player'ı durduğunda, ya da klavye/mouse üzerinden bir input verdiğinde; player'ın üst tarafında konumlanacak bir bar görünür olacaktır. Bknz: "Player Play" dosyası
- ii. Bu bar içerisinde kullanıcı izlediği içeriğin partlarını, Sezon/Bölüm listelerinin olduğu butonları bulacaktır.
- iii. Farklı partlar içerisinde, o an oynamakta olan part farklı bir renk ile highlightlanmış halde kendini belli edecektir.
- iv. Player içerisinde bir part sonlandığında otomatik olarak bir sonraki part başlayacaktır.
 1. Lakin kullanıcı, player'ın üst tarafındaki bu bar üzerinden istedikleri nokta da istedikleri part'a geçiş yapabilecektir.

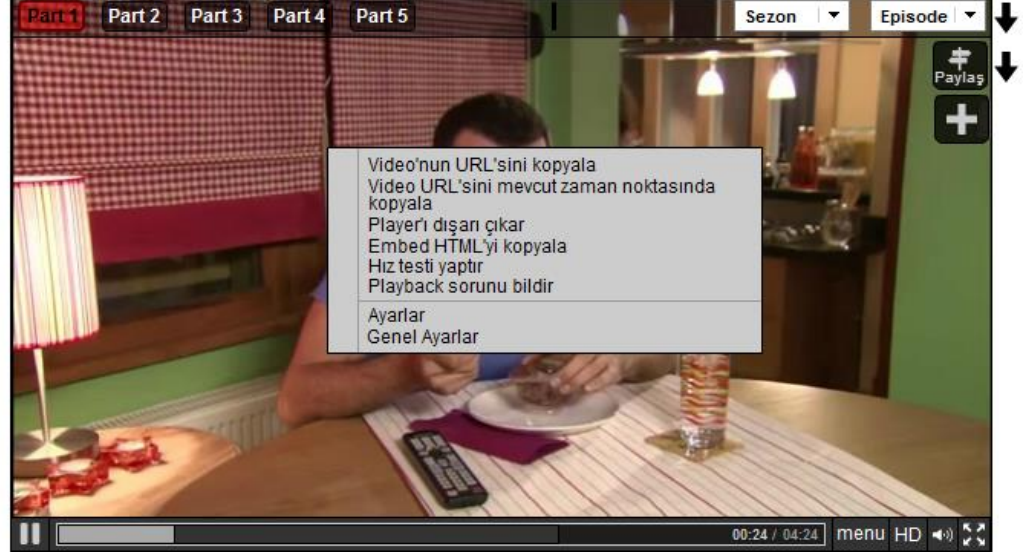
c. Bölüm/Sezon değiştirme:

Bölüm/Sezon
Değiştirme
Süreci



- i. Kullanıcı player'ı durduğunda, ya da klavye/mouse üzerinden bir input verdiğinde; player'ın üst tarafında konumlanacak bir bar görünür olacaktır. Bknz: "Player Bölüm Sezon Değiştirme " dosyası
 - ii. Bu bar içerisinde kullanıcı izlediği içeriğin partlarını, Sezon/Bölüm bilgilerinin olduğu butonları bulunacaktır.
 - iii. Farklı partlar içerisinde, o an oynamakta olan part farklı bir renk ile highlight lanmış halde kendini belli edecektir.
 - iv. Lakin kullanıcı, player'ın üst tarafındaki bu bar üzerinden istedikleri nokta da istedikleri sezonun istediği bölümüne geçiş yapabilecektir.
 1. Kullanıcının bu na navigasyonu şu sıra ile gerçekleşecektir.
 - a. Kullanıcı istediği sezonu seçer,
 - b. Bu seçime bağlı olarak bölüm listesi güncellenir.
 - c. Bunun sonrasında o sezon içerisindeki istediği bölümü seçer ve player otomatik olarak o içeriği açar
- d. Player üzerinde sağ click**

Player
üzerinde sağ
tıklamak



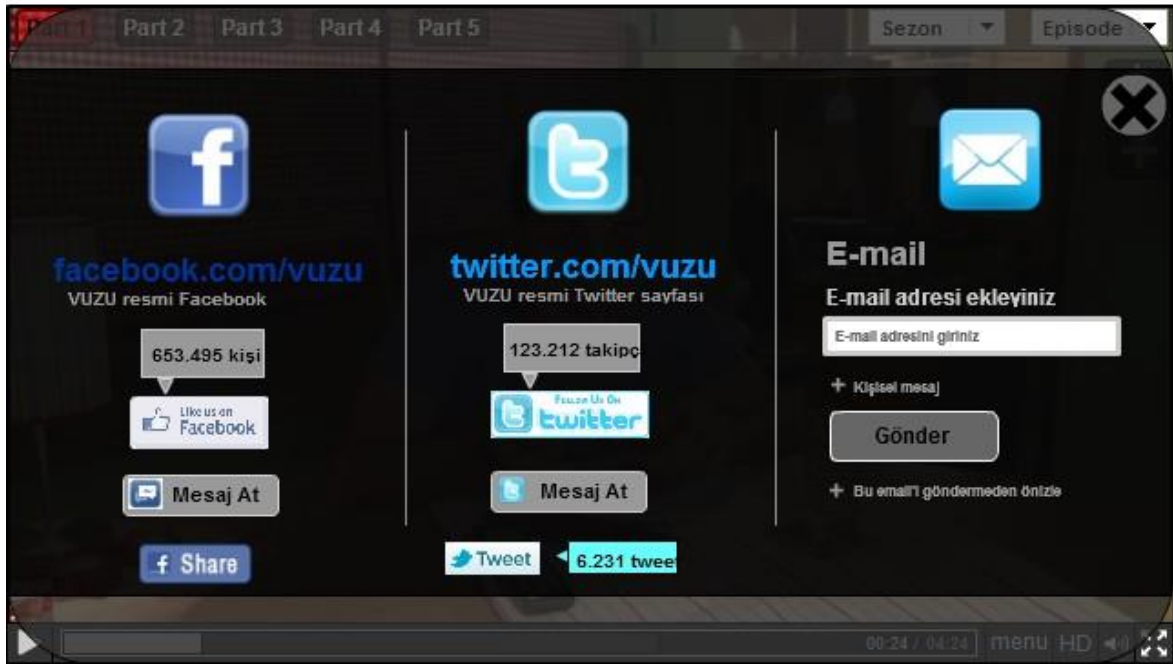
- i. Bu kullanıcılar için advanced bir etkileşim yolu olacaktır.
- ii. Kullanıcı player üzerinde sağ tıkladığında (embed ya da değil) “Player – Player üzerinde sağ click” dosyasındaki gibi bir görüntü olacaktır.
- iii. Çıkan pop-up içerisinde şu başlıklar olacaktır:
 1. Copy Video URL
 2. Copy Video URL at current time
 3. Pop out
 4. Copy embed HTML
 5. Take Speed Test
 6. Report Playback Issue
 7. Settings
 8. Global Settings

e. Player'ın SD-HD ayarlanması



- i. Kullanıcılar bir içeriği izlerken üç farklı görüntü kalitesinden birini seçerek izleyeceklerdir.
- ii. Burdaki önemli nokta, bir kullanıcı play tuşuna bastıktan sonra izlediği içerik pre-adaptive bir süreçten geçiyor.
 1. Arka planda, kullanıcının bağlantısının kapasitesi test edilerek; ona en uygun görüntü kalitesi ile içeriğe devam etmesi sağlanıyor.
 2. Bu noktadaki hedef, bu pre-adaptive sürecin; preroll sırasında tamamlanıp; içerik ilk aktarılmaya başlandığı nokta da en uygun kalite ile görüntünün verilmesi olacaktır.
- iii. Bunun dışında kullanıcı manual olarak istediği an, izlediği içeriğin kalitesini değiştirebilecektir.
- iv. Bu sürecin adımları "Player SD HD" dosyasındaki gibi olacaktır.

f. İzlenen içeriğin paylaşılması:



- i. Paylaş ikonuna basıldığında, görüntü duracaktır ve pop-up bir ekran gelecektir player'ın üzerin. Bknz: "Player Paylaş" dosyası
- ii. Temel paylaşım çeşitleri:
 1. Mail
 2. Twitter
 3. Facebook

iii. Detayları "Player Paylaş" dosyası içerisinde görülmektedir
g. İçeriğin, kullanıcının Listem'ine eklenmesi



Kullanıcı Watchlist ibaresine basar



Kullanıcı içeriği Watchlist'e ekledikten sonraki görünüm



Kullanıcı watchlist içerisinden çıkarmak için içeriği, watchlist ibaresine bir kez daha basar

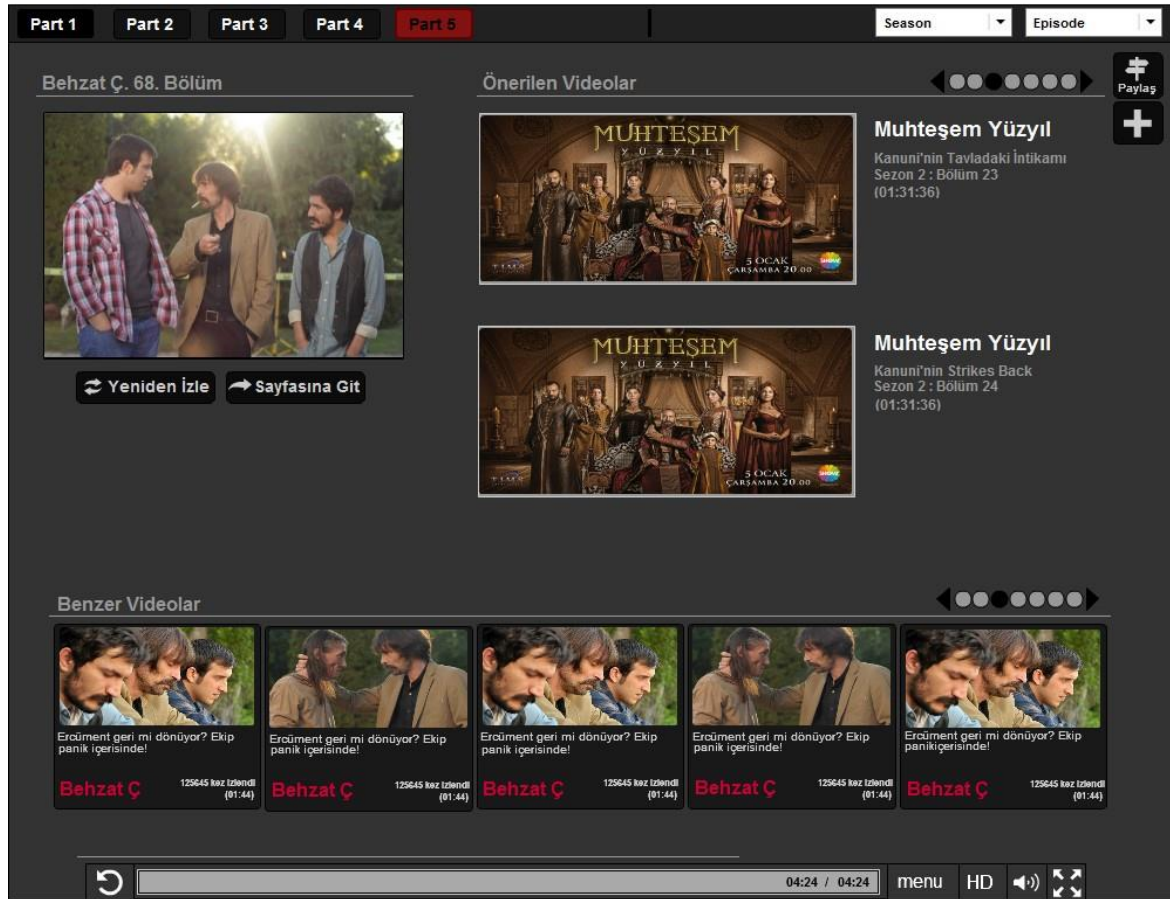
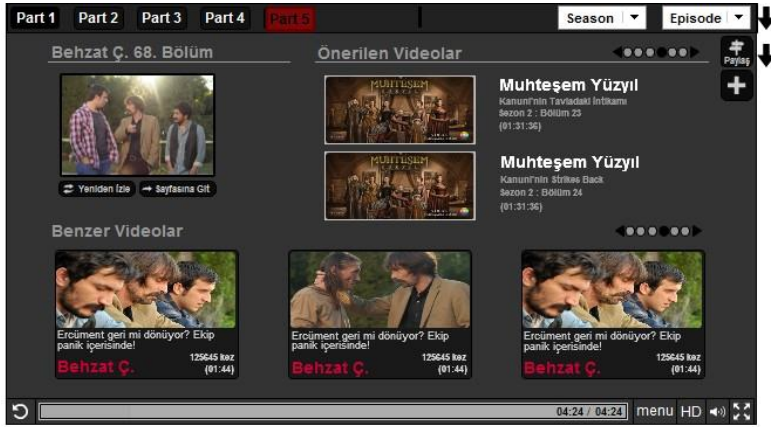


Kullanıcı, içerik watchlistten çıkmış bir halde, otomatik olarak içeriği izlemeye devam eder



- i. Kullanıcı player üzerindeki ikon'a basarak içeriği Listesine ekleyebilecektir.
- ii. Bu sürecin detayları "Player Watchlist" dosyasında görülmektedir.

3. İçerik Sonu Ekranı:



- Bir diziyeye ait son part bittikten sonra kullanıcıya içerik sonu ekranı sunulacaktır. Bknz: "Player İçerik Sonu"
- Bu ekran üzerinde bulunacak tablalar:
 - Player'ın üst ve alt iskeleti
 - Biten dizi bölümünün görseli
 - Biten bölümü yeniden izleme butonu
 - Biten bölümün sayfasına gitmeye yarayan buton
 - Önerilen videolar (flashing gallery) + bir navigasyon kısmı

1. Tam ekran içerisinde 2 video olacaktır
 2. Normal boyut içerisinde de 2 video olacaktır her bir kısımda.
 3. Her videonun görseli bulunacaktır
 4. Bu görselin yanında
 - a. içeriğin ismi
 - b. Video'nun başlığı
 - c. Sezon/bölüm bilgileri
 - d. süresi
- vi. Benzer Videolar (Flashing gallery) + bir navigasyon kısmı**
1. Bu kısım kendi içerisinde farklı alt kısımlardan da oluşabilecektir.
 - a. Örneğin burda paylaşılacak olan her 5 içerikten X tanesi, kullanıcının izlemeyi bitirdiği içeriğe ait olacakken kalan 5-X tanesi farklı içeriklere ait olabilecektir.
 - b. Bu yapıdaki X sayısı dinamik olarak değişebilecektir.
 2. Tam ekran içerisinde 5 video olacaktır her kısım içerisinde
 3. Normal boyut içerisinde de 3 video olacaktır her bir kısımda.
 4. Her videonun görseli bulunacaktır
 5. Bu görselin altında
 - a. Videonun açıklaması
 - b. Video'nun ait olduğu içeriğin ismi
 - c. İzlenme sayısı
 - d. süresi
- vii. Paylaş butonu**
- viii. Listem'e ekleme butonu**

Canlı Yayın Playerı eklenecek

- Canlı player vod playerdan farklı olacak, zamanı geri alma gibi özellikler olacak.
- İlgili programı başa alma ve canlı izle gibi butonlar yer alacak.
- EPG ile entegrasyon olacak
- Kullanıcı zaman cubuğunda izin verilen dvr süresi kadar geri gidebilecek
- TV guide üzerinde ilgili programa tıkladığında video başlayacak (Reklam konusu veya encoding sıkıntıları üzerine konuşmak gerek.

4. Admin/Console Altyapısı

- Kategori Yönetimi

- İçerik Yönetimi
 - İçerik tipi Yönetimi
 - Thumbnail, Foto galeri yönetimi
 - Metadata yönetimi
 - Alt İçerik Yönetimi (Oyuncu, gündem vb)
 - Yapımcı ve Haksahibi Yönetimi
- Dinamik Sayfa ve modül yönetimi
- Statik Sayfaları Yönetimi
- Syndication Yönetimi
 - Sayfa ve modül Yönetimi
 - HTML ve CSS yönetimi
- Üye ve Yorum Yönetimi
- Newsletter ve Duyuru yönetimi
- Admin Kullanıcı Yönetimi

5. Raporlar:

- 5.3. Genel İzlenme Raporu:** Hangi içeriğin ne kadar izlendiğini gösteren, yapımcı ve haksahibi kırılımlarını da içeren rapor. Kumulatif olabileceği gibi birim içerik bazında da rapor alınabilmelidir. Raporlar excel ve PDF olarak alınabilmelidir. En çok izlenen 10 içerik için pie chart yapılacaktır, diğerleri kümülatif olarak ayrı sekmede gözükebilir.
- 5.4. Demographic İzlenme Raporu:** Reklam verenler için hassas olan demographic(yaş ve cinsiyet) kırılımı gösteren rapor. Kümülatif olabileceği gibi birim içerik bazında da rapor alınabilmelidir. Raporlar excel ve PDF olarak alınabilmelidir. Pie Chart olarak Yaş ve Cinsiyet olarak iki farklı gösterim olmalıdır.
- 5.5. Şehir Bazında İzlenme Raporu:** Hangi içeriğin hangi şehirlerde tüketildiğini gösteren rapor. Kümülatif olabileceği gibi birim içerik bazında da rapor alınabilmelidir. Raporlar excel ve PDF olarak alınabilmelidir
- 5.6. Platformlara Göre İzlenme Raporu:** Hangi tip cihaz üzerinden içerik tüketildiği gösteren rapor. Kümülatif olabileceği gibi birim içerik bazında da rapor alınabilmelidir. Raporlar excel ve PDF olarak alınabilmelidir. Pie Chart olarak Platformların Yüzdesel kullanım oranları gösterilmelidir.
- 5.7. İçerik Tüketim Oranları Raporu:** Kullanıcıların içeriği ne kadar izlediğini gösteren rapor, özellikle reklam envanter analizi konusunda bilgi verecektir. Raporlar excel ve PDF olarak alınabilmelidir. Line Chart olarak ilgili içeriğin tüketim oranını yüzdesel olarak göstermelidir.

6. Syndication Altyapısı

6.3. Genel Yapı:

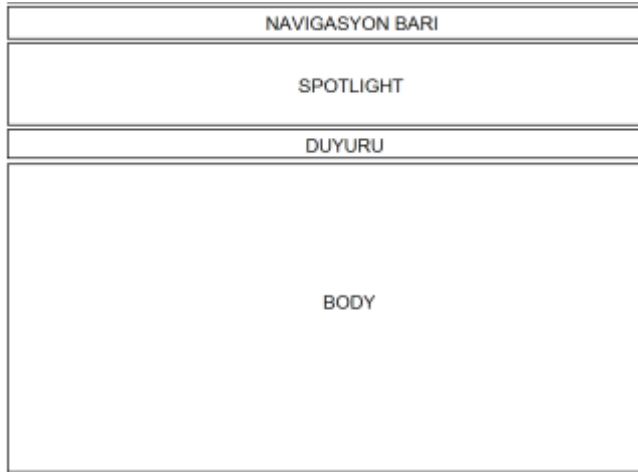
Syndication altyapısı sayesinde içerikler belirli dış platformlarda vuzu altyapısına ve şablonlarına uygun olarak gösterilebilecektir. Vuzu her zaman bu yapıda master(universe) olacaktır. Modüllerde yer alan içerikler vuzunun içerikleri içinden oluşacaktır. Bu sebeple, master tarafından izin verilmesi durumunda ilgili kanalda yer alan içerikler her zaman vuzuya back link sağlayabilir.

İlgili kanal webtv veya benzeri bir terminology ile syndication altyapısını kendi sitesinde kullanıma açacaktır. Diğer kendine ait içerik sayfalarında isterse mevcut IP'ler üzerinden embed playerını kullanarak içerikleri yayınlatabilir.

İlgili kanal için ayrı bir CMS tahsis edilecektir. Bu CMS'te ilgili kanalın tüm modülleri kontrol edilecektir.

6.4. Dinamik Yapı

İçerikler gene dinamik sayfa yapısında olduğu gibi kontrol edilebilecek, içeriğe ilgili modüller atanacaktır. Yalnız header ve footer alanları ilgili platforma ait olacaktır.



Yukarıdaki resimde görüldüğü gibi syndication sayfası 4 ana bölümden oluşacaktır. Dinamik sayfa yönetimi ile paralellik arz edecektir.

CSS ve HTML'i ilgili sitenin temasına göre değiştirilebilmelidir.

5.3 İçerik gösterimi ve Linkler Hakkında

Vuzu platformu dışında yer alan kanallardaki modüllerdeki linkler merkezi besleyebileceği gibi, kanal içinde kalabilir veya hiç linklendirilmeyebilir.

Eğer bir video içeriği syndicate edilmiş ve lisans hakkı vuzu da yok ise, bu durumda lisansın olduğu siteye link verilecektir. Vuzuda ilgili sayfa otomatik olarak oluşacak fakat playerın bulunduğu sayfada play'e basılması durumunda, kullanıcı lisans hakkı olan sayfaya yönlenecektir. İzlenme dış sayfada yapılacaktır.

İlgili içerik paylaşımı, video izleme ve modüllerde olabileceği gibi, oyuncu, yönetmen gibi birim içerik sayfalarında da isteğe bağlı olarak landing page başka yerde olabilir.